
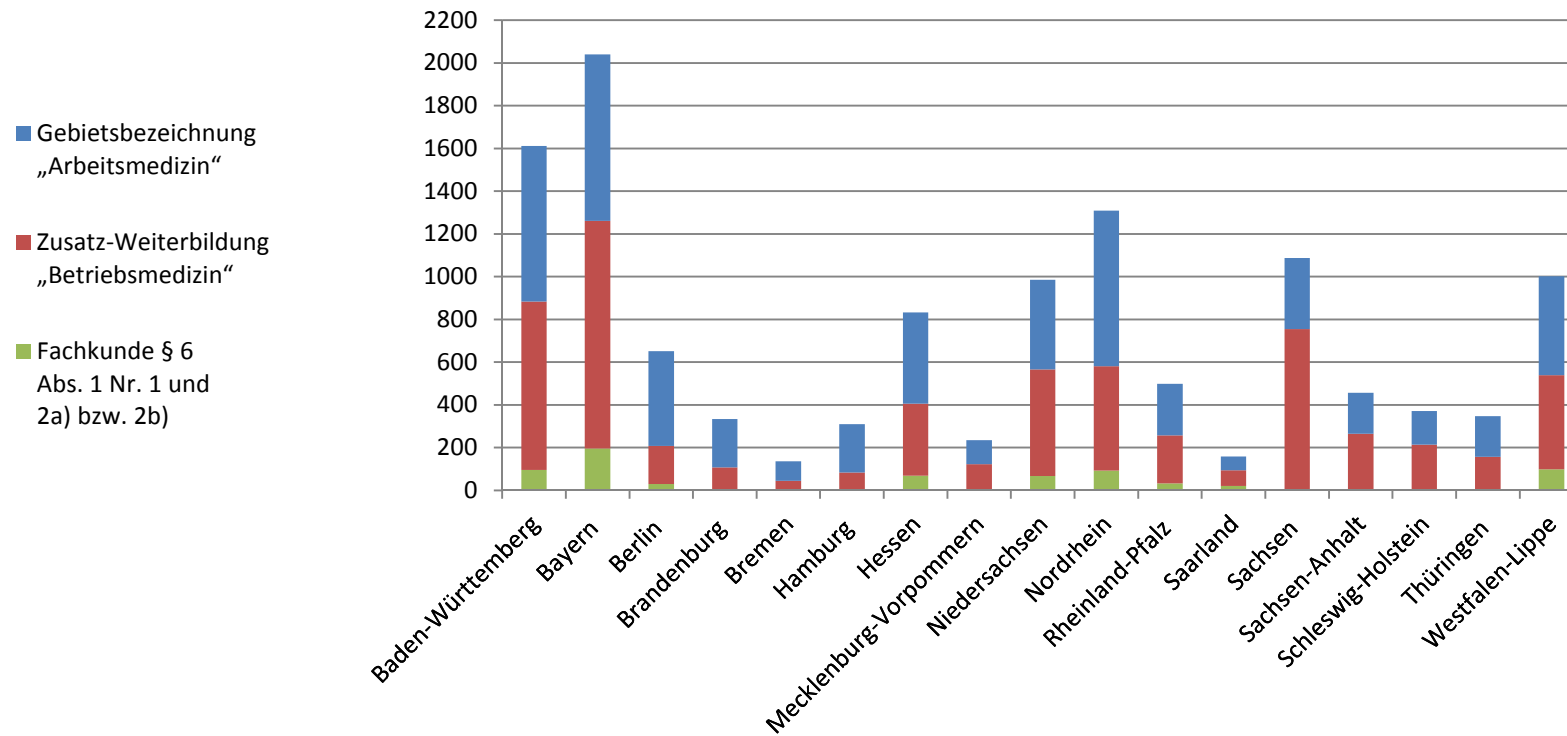



| Landesärztekammer |  Gemeldete Ärztinnen und Ärzte mit arbeitsmedizinischer Fachkunde gemäß §§ 3, 6 UVV „Betriebsärzte und Fachkräfte für Arbeitssicherheit“ (DGUV V2) nach Landesärztekammern Stand: 31.12.2015 | | | | |
|------------------------|----------------------------------------------------------------------------------------------------------------------------------------------------------------------------------------------------------------------------------------------------------------------------------------|----------------------------|---------------------------------------------------|------------------------------------------------------|--------------------------------------------------------------|
| | Ärztinnen und Ärzte mit arbeitsmedizinischer Fachkunde | | Davon: | | |
| | Gesamtzahl absolut | davon Ärztinnen absolut | Gebietsbezeichnung „Arbeitsmedizin“ absolut | Zusatz-Weiterbildung „Betriebsmedizin“ absolut | Fachkunde § 6 Abs. 1 Nr. 1 und 2a) bzw. 2b) absolut |
| 0 | 1 | 2 | 3 | 4 | 5 |
| Baden-Württemberg | 1.612 | 641 | 728 | 789 | 95 |
| Bayern | 2.040 | 744 | 779 | 1.066 | 195 |
| Berlin | 651 | 379 | 443 | 178 | 30 |
| Brandenburg | 334 | 192 | 227 | 107 | 0 |
| Bremen | 136 | 54 | 91 | 45 | 0 |
| Hamburg | 310 | 146 | 227 | 80 | 3 |
| Hessen | 832 | 343 | 427 | 336 | 69 |
| Mecklenburg-Vorpommern | 235 | 142 | 112 | 123 | 0 |
| Niedersachsen | 985 | 333 | 420 | 498 | 67 |
| Nordrhein | 1.309 | 545 | 729 | 487 | 93 |
| Rheinland-Pfalz | 498 | 173 | 241 | 225 | 32 |
| Saarland | 158 | 56 | 64 | 73 | 21 |
| Sachsen | 1.087 | 410 | 332 | 755 | 0 |
| Sachsen-Anhalt | 456 | 290 | 192 | 264 | 0 |
| Schleswig-Holstein | 371 | 136 | 158 | 211 | 2 |
| Thüringen | 347 | 204 | 190 | 157 | 0 |
| Westfalen-Lippe | 1.002 | 380 | 464 | 440 | 98 |
| Bundesgebiet insgesamt | 12.363 | 5.168 | 5.824 | 5.834 | 705 |

**Gemeldete Ärztinnen und Ärzte mit arbeitsmedizinischer Fachkunde
gemäß §§ 3, 6 UVV „Betriebsärzte und Fachkräfte für Arbeitssicherheit“ (DGUV V2) nach
Landesärztekammern
Stand: 31.12.2015**

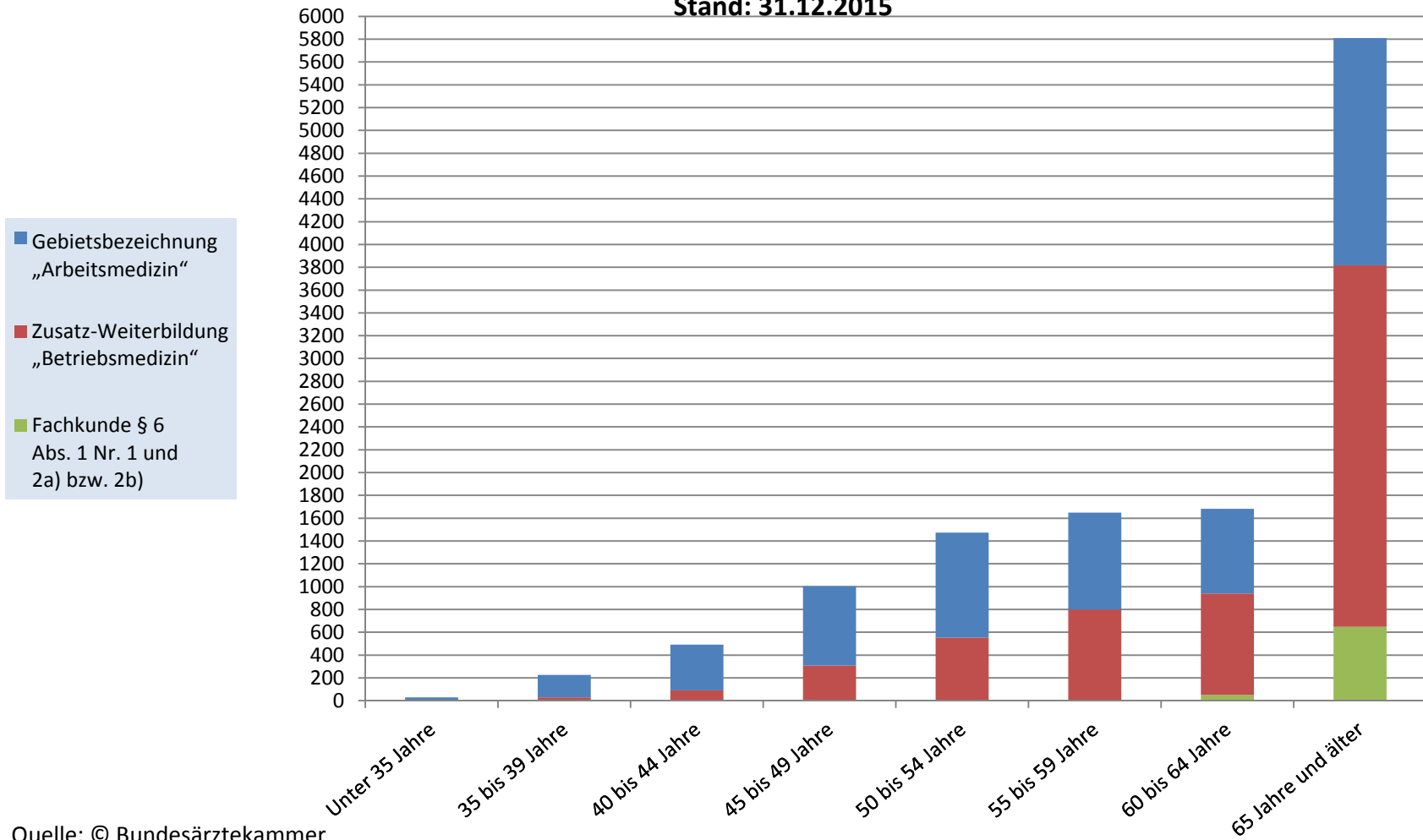


Quelle: © Bundesärztekammer

| Altersgruppe |  Gemeldete Ärztinnen und Ärzte mit arbeitsmedizinischer Fachkunde gemäß §§ 3, 6 UVV „Betriebsärzte und Fachkräfte für Arbeitssicherheit“ (DGUV V2) nach Altersgruppen Stand: 31.12.2015 | | | | |
|---------------------|--------------------------------------------------------------------------------------------------------------------------------------------------------------------------------------------------------------------------------------------------------------------------------|----------------------------|---------------------------------------------------|------------------------------------------------------|--------------------------------------------------------------|
| | Ärztinnen und Ärzte mit arbeitsmedizinischer Fachkunde | | Davon: | | |
| | Gesamtzahl absolut | davon Ärztinnen absolut | Gebietsbezeichnung „Arbeitsmedizin“ absolut | Zusatz-Weiterbildung „Betriebsmedizin“ absolut | Fachkunde § 6 Abs. 1 Nr. 1 und 2a) bzw. 2b) absolut |
| 0 | 1 | 2 | 3 | 4 | 5 |
| Unter 35 Jahre | 28 | 10 | 26 | 2 | 0 |
| 35 bis 39 Jahre | 226 | 112 | 198 | 28 | 0 |
| 40 bis 44 Jahre | 491 | 264 | 401 | 90 | 0 |
| 45 bis 49 Jahre | 1.004 | 510 | 696 | 307 | 1 |
| 50 bis 54 Jahre | 1.474 | 736 | 921 | 552 | 1 |
| 55 bis 59 Jahre | 1.648 | 714 | 848 | 795 | 5 |
| 60 bis 64 Jahre | 1.682 | 631 | 742 | 889 | 51 |
| 65 Jahre und älter | 5.810 | 2.191 | 1.992 | 3.171 | 647 |
| Summe Altersgruppen | 12.363 | 5.168 | 5.824 | 5.834 | 705 |

Quelle: © Bundesärztekammer

**Gemeldete Ärztinnen und Ärzte mit arbeitsmedizinischer Fachkunde
gemäß §§ 3, 6 UVV „Betriebsärzte und Fachkräfte für Arbeitssicherheit“ (DGUV V2) nach
Altersgruppen
Stand: 31.12.2015**



Quelle: © Bundesärztekammer

