

Wie kann ich Inhalte und Richtzahlen erfassen?

Öffnen Sie das Logbuch, in welchem Sie Inhalte und Richtzahlen erfassen wollen:

The screenshot shows the eLOGBUCH dashboard for Paula Muster-Lehmann. It features a navigation bar with the following items: Mitteilungen (0), Meine Logbücher (1), Meine Dokumente (0), Meine Freigaben (0), and Logbücher und Dokumente im Papierkorb (0). Below this, there is a section for 'Kammermitgliedschaften' with a count of 1. The main content area is titled 'Mitteilungen' and 'Meine Logbücher'. A specific logbook entry is selected, titled 'Facharzt/Fachärztin für Allgemeinmedizin', with details for the 'Weiterbildungsordnung der Landesärztekammer Thüringen' and a creation date of '20.07.2023'. At the bottom right of this entry, there are buttons for 'Anzeigen', 'PDF', 'Freigeben', 'Papierkorb', and 'Logbuch anlegen'.

Gehen Sie auf die Überschrift des entsprechenden Abschnitts, bspw. **Spezifische Inhalte der Facharzt-Weiterbildung Allgemeinmedizin:**

This screenshot shows the 'Spezifische Inhalte der Facharzt-Weiterbildung Allgemeinmedizin' section. It is organized into several categories: 'Allgemeine Inhalte der Weiterbildung für Abschnitt B', 'Spezifische Inhalte der Facharzt-Weiterbildung Allgemeinmedizin', 'Übergreifende Inhalte der Facharzt-Weiterbildung Allgemeinmedizin', 'Notfälle', and 'Krankheiten und Beratungsanlässe'. Each category has a corresponding table with columns for 'Kognitive und Methodenkompetenz Kenntnisse', 'Handlungskompetenz Erfahrungen und Fertigkeiten', 'Nachgewiesene Zahlen / Richtzahlen', 'Benennen und beschreiben', 'Systematisch einordnen und erklären', 'Unter Anleitung durchführen', and 'Selbstverantwortlich durchführen'. The 'Spezifische Inhalte' section is currently expanded.

und öffnen einen Weiterbildungsblock, z. B. **Notfälle** und den Weiterbildungsinhalt:

Lebensrettende Maßnahmen zur Aufrechterhaltung der Vitalfunktionen und Wiederbelebung, welche durch Simulation ersetzt werden können
 nachzuweisende Richtzahl 10

Sofern hier eine Richtzahl und auch die „Handlungskompetenz“ bewertet werden soll, klicken Sie auf diesen Inhalt, es öffnet sich nach unten eine Auswahl:

This screenshot shows the 'Notfälle' section of the 'Spezifische Inhalte der Facharzt-Weiterbildung Allgemeinmedizin'. It displays a list of training blocks with their respective progress indicators. The first block is 'Lebensrettende Maßnahmen zur Aufrechterhaltung der Vitalfunktionen und Wiederbelebung, welche durch Simulation ersetzt werden können', with a progress indicator of 0/10. Below this, there are buttons for '+ Bestätigungsanfrage mit Anzahl hinzufügen' and '+ Bewertungsanfrage hinzufügen'. The second block is 'Teilnahme am ärztlichen Bereitschaftsdienst', with a progress indicator of 0/2.

Nun haben Sie hier zwei Möglichkeiten, aus denen Sie auswählen können.

1. Sie können ausschließlich Richtzahlen zur Bestätigung hinzufügen. Dafür gehen Sie auf **Bestätigungsanfrage mit Anzahl hinzufügen**. Es öffnet sich folgendes Menü:

Bitte bestätigen: Anzahl wurden vom Datum bis Datum durchgeführt. Kommentar: ✓ X
 Optionaler Kommentar

Fügen Sie hier die Anzahl, den Zeitraum (in dem die Richtzahlen erbracht wurden) und ggf. einen Kommentar ein und bestätigen dies mit dem Haken-Symbol. Im Anschluss ändert sich der Eintrag wie folgt (Beispiel):

Notfälle		0/2
Lebensrettende Maßnahmen zur Aufrechterhaltung der Vitalfunktionen und Wiederbelebung, welche durch Simulation ersetzt werden können	0/10	
21.07.2023	Muster-Lehmann	3 wurden vom 01.04.2021 bis 31.10.2021 durchgeführt. Bitte bestätigen.
		+ Bestätigungsanfrage mit Anzahl hinzufügen + Bewertungsanfrage hinzufügen

Die farbige Markierung am linken Rand (pink) sowie die ausgegraute Anzahl „+3“ zeigen an, dass es einen Eintrag gibt – die komplette Information dazu steht in der Zeile unterhalb des Weiterbildungsinhaltes.

HINWEIS: Bitte tragen Sie ausschließlich die Anzahl der abgeleisteten Fälle ein, die Sie in dem angegebenen Abschnitt abgeleistet haben – die Fälle werden nach Bestätigung durch die/den Weiterbildungsbefugte/n (WBB) summiert. Die Richtzahlen sollten nicht von einem weiteren WBB bestätigt werden, da diese sich dann automatisch verdoppeln.

2. Sie können aber auch ausschließlich oder anschließend die **Bewertungsanfrage für den Weiterbildungsinhalt** stellen. Für die Bestätigung der „Handlungskompetenz“ gehen Sie auf „Bewertungsanfrage hinzufügen“, es öffnet sich folgendes Menü:

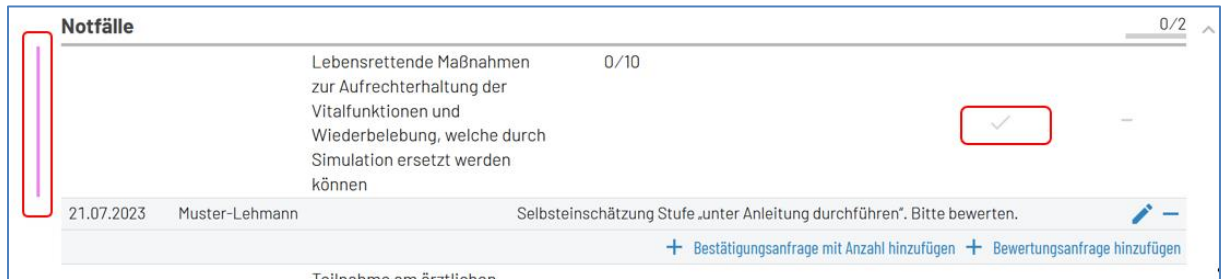
Notfälle 0/2

Lebensrettende Maßnahmen zur Aufrechterhaltung der Vitalfunktionen und Wiederbelebung, welche durch Simulation ersetzt werden können

0/10

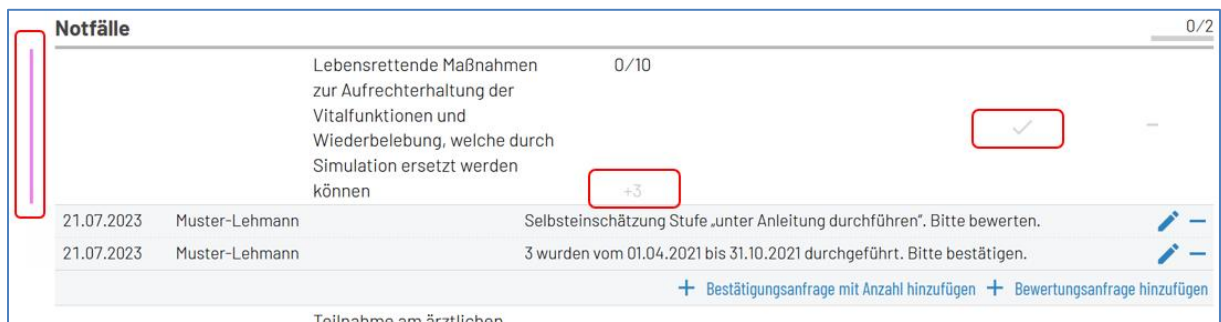
Selbsteinschätzung: Keine Unter Anleitung durchführen Selbstverantwortlich durchführen Bitte bewerten. Kommentar: ✓ X
 Optionaler Kommentar

Bitte geben Sie eine Selbsteinschätzung an. Sie können ebenfalls einen Kommentar hinterlegen (Zeile: Optionaler Kommentar) und bestätigen den Eintrag. Die Ansicht ist anschließend wie folgt:



Die farbige Markierung am linken Rand (pink) sowie der ausgegraute „Bestätigungshaken“ zeigen an, dass es einen Eintrag gibt – die komplette Information dazu steht in der Zeile unterhalb des Weiterbildungsinhaltes.

Sofern es zum Inhalt und zu den Richtzahlen Anfragen gab, ändert sich die Ansicht zum Eintrag in:

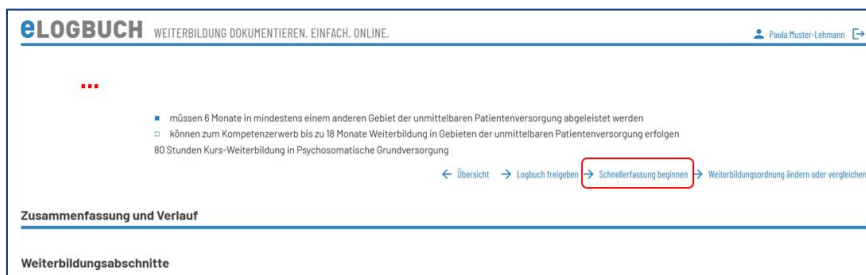


Sofern Sie sich bei der Erfassung von Richtzahl bzw. Bewertungsanfrage z. B. geirrt haben, können Sie eine Korrektur vornehmen.

- **Minus-Symbol** = Löschen des entsprechenden Eintrags
- **Stift-Symbol** = Korrektur des Eintrags

WICHTIG: Dies geht nicht, sofern das Logbuch bereits zur Bewertung an den WBB freigegeben wurde. Information für diesen Fall, s. **FAQ Wie kann ich etwas aus dem Logbuch löschen?**)¹

Die Nutzung des **Schnellerfassungsmodus**



wird in dem entsprechenden **FAQ Erläuterungen zum Schnellerfassungsmodus**)¹ erklärt.

¹ Alle FAQ: <https://www.bundesaerztekammer.de/themen/aerzte/aus-fort-und-weiterbildung/aerztliche-weiterbildung/elogbuch/faq>