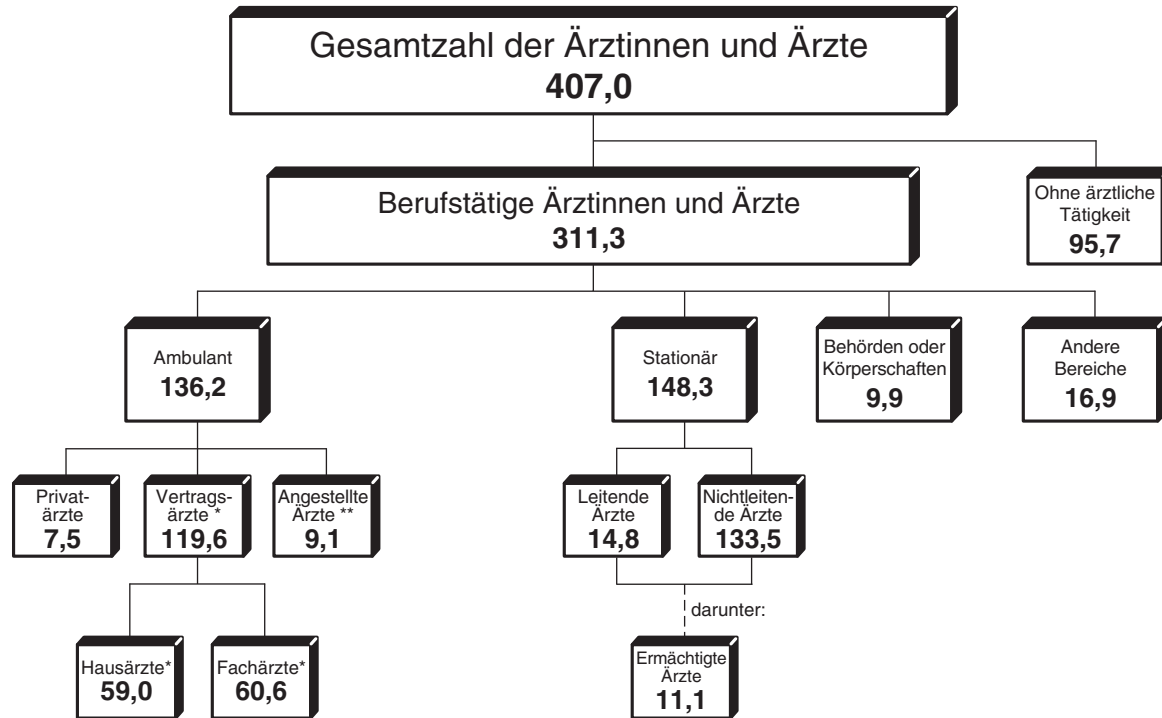


Abbildung 1: Struktur der Ärzteschaft 2006 (Zahlen in Tausend)

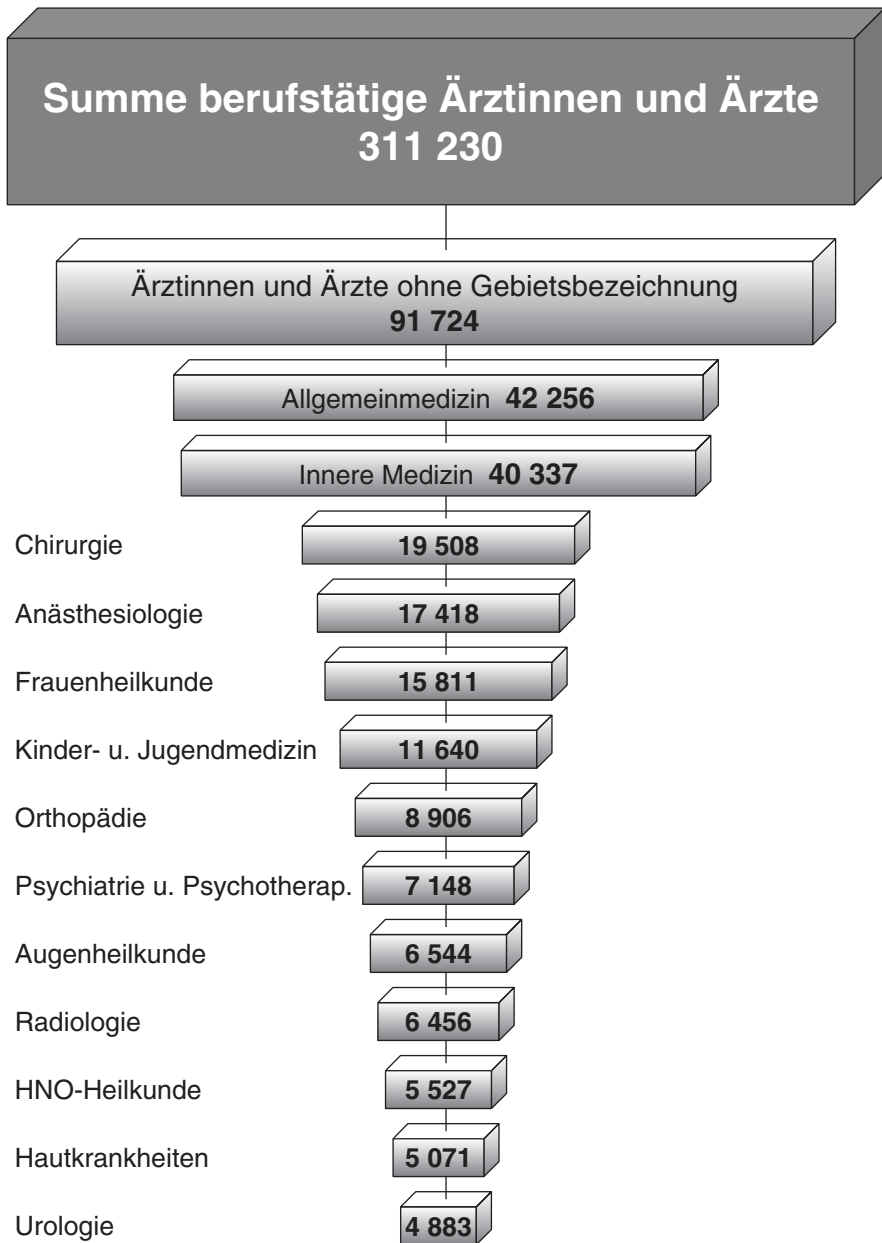


Quelle: Statistik der BÄK und der KBV

\* einschließlich Partner-Ärzte

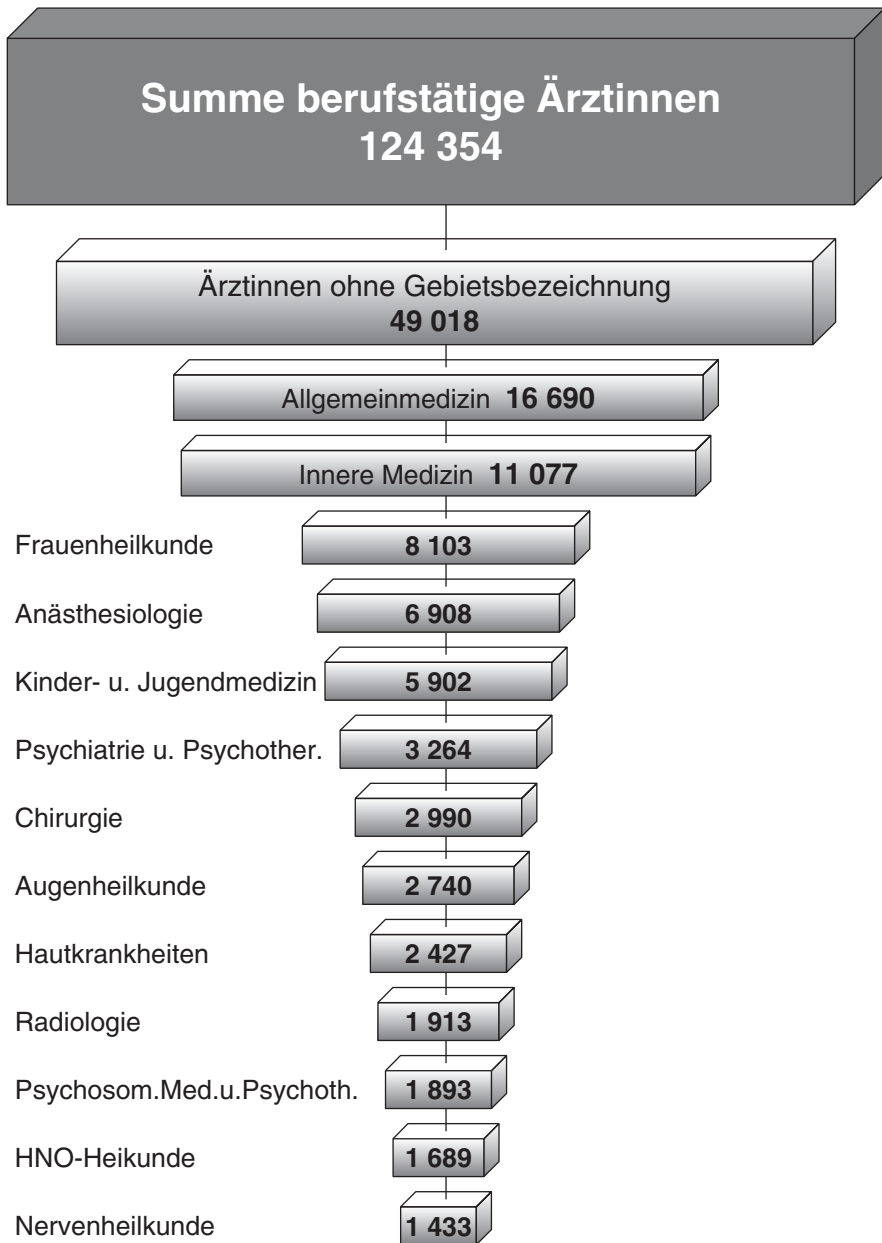
\*\* Angestellte Ärzte und Praxisassistenten

Abbildung 2: Berufstätige Ärztinnen und Ärzte nach Arztgruppen zum 31. 12. 2006



Quelle: Statistik der BÄK

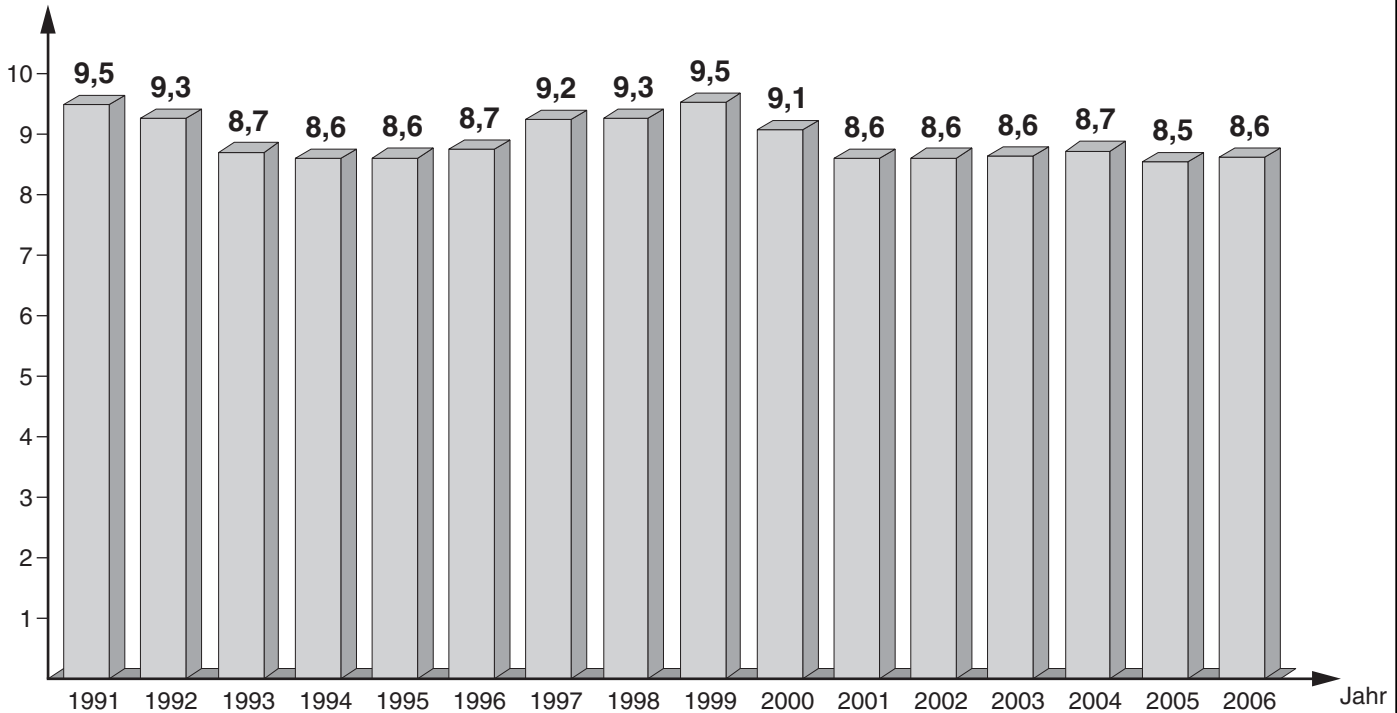
Abbildung 3: Berufstätige Ärztinnen nach Arztgruppen  
zum 31. 12. 2006



Quelle: Statistik der BÄK

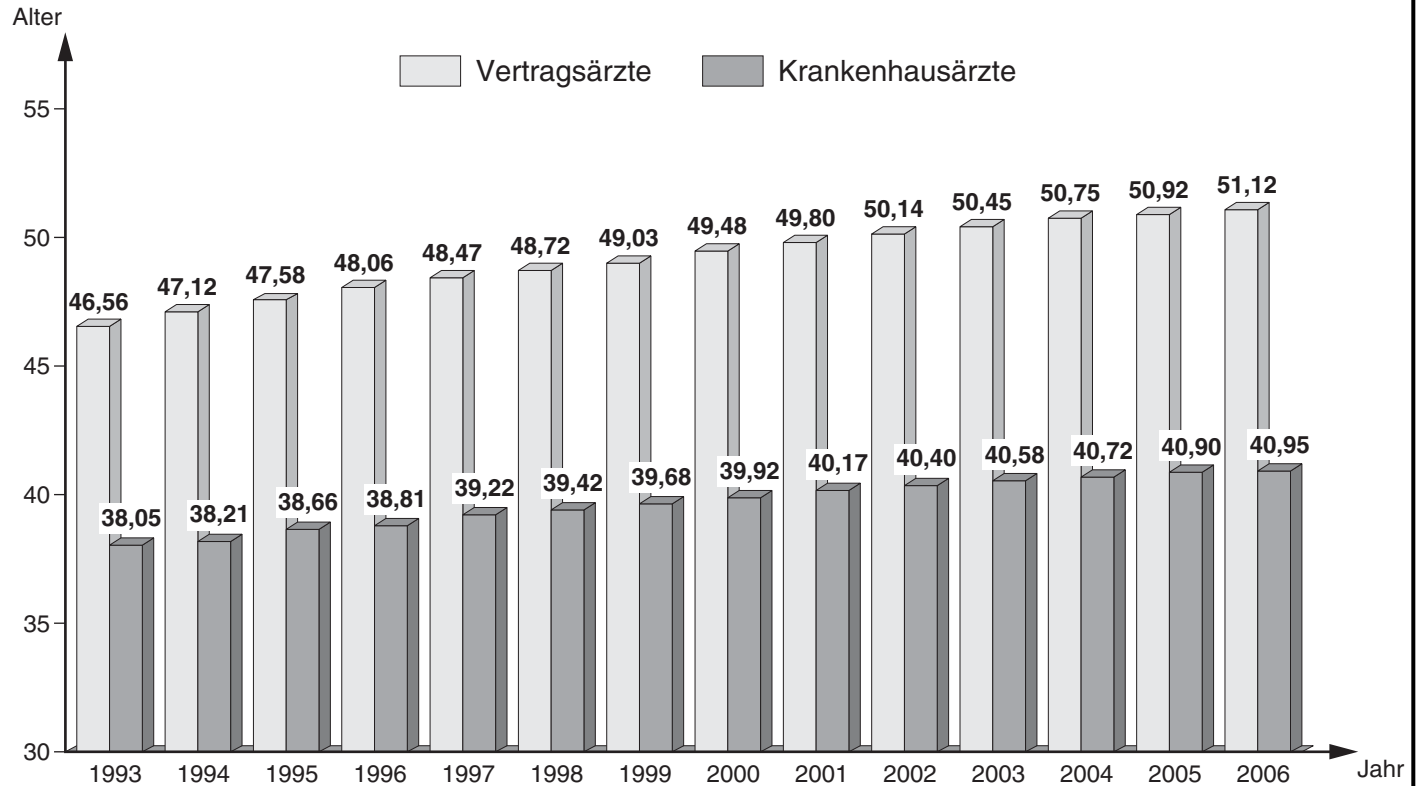
Abbildung 4: Anteil der berufstätigen Ärzte die in Behörden/Körperschaften und sonstigen Bereichen tätig sind

Anteil in Prozent



Quelle: Statistik der BÄK

Abbildung 5: Durchschnittsalter der Ärzte

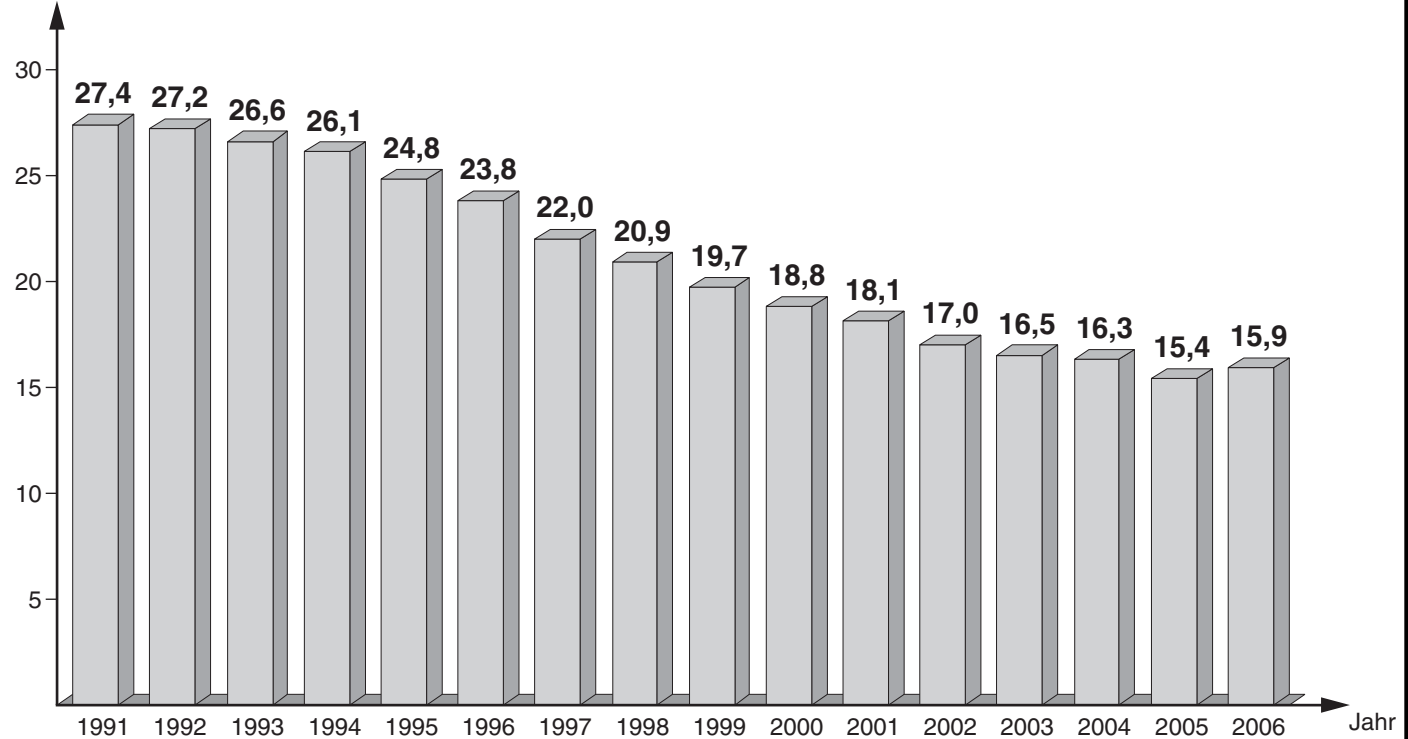


Quelle: Statistik der BÄK und der KBV

Basis: Unter 69-Jährige Ärzte

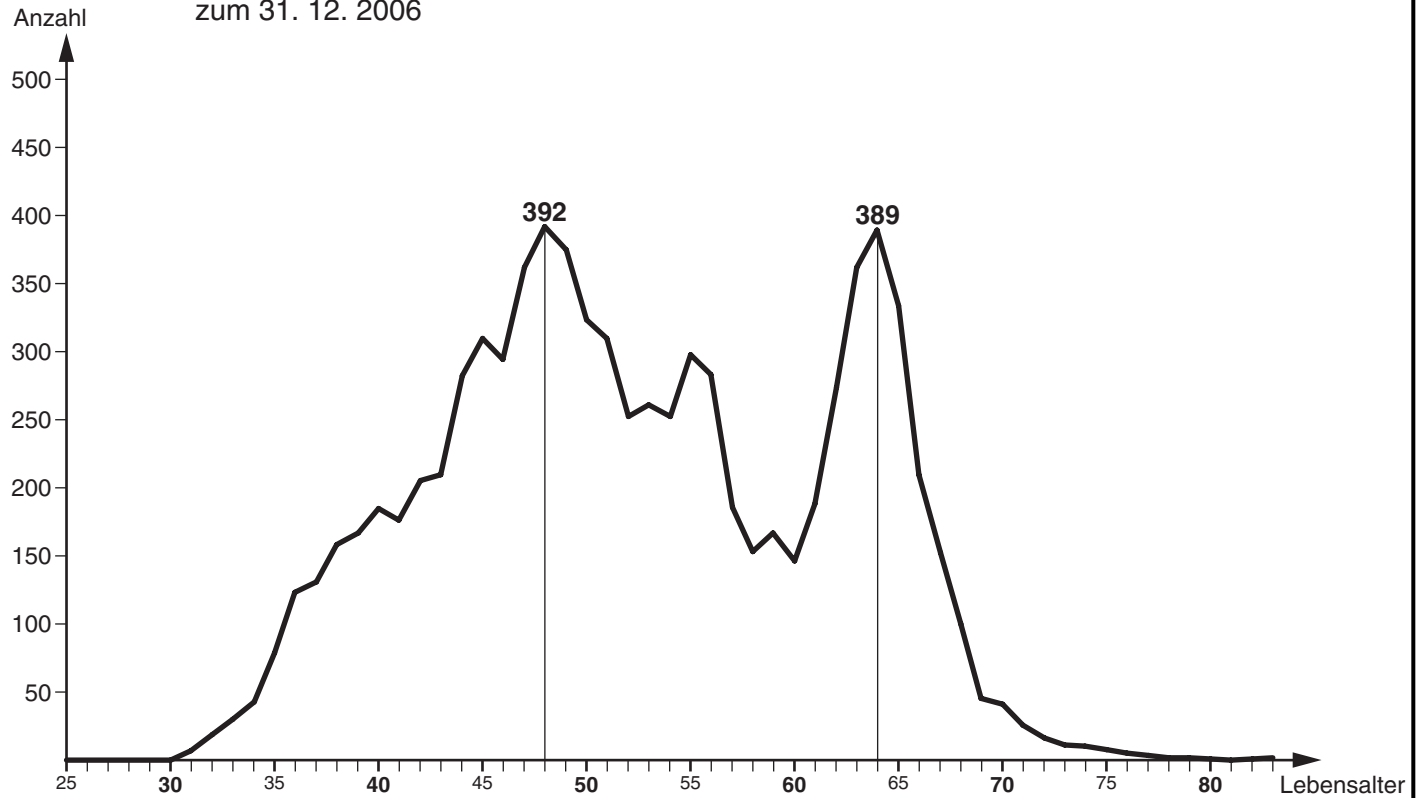
Abbildung 6: Anteil der unter 35-jährigen Ärzte an allen berufstätigen Ärzten

Anteil in  
Prozent



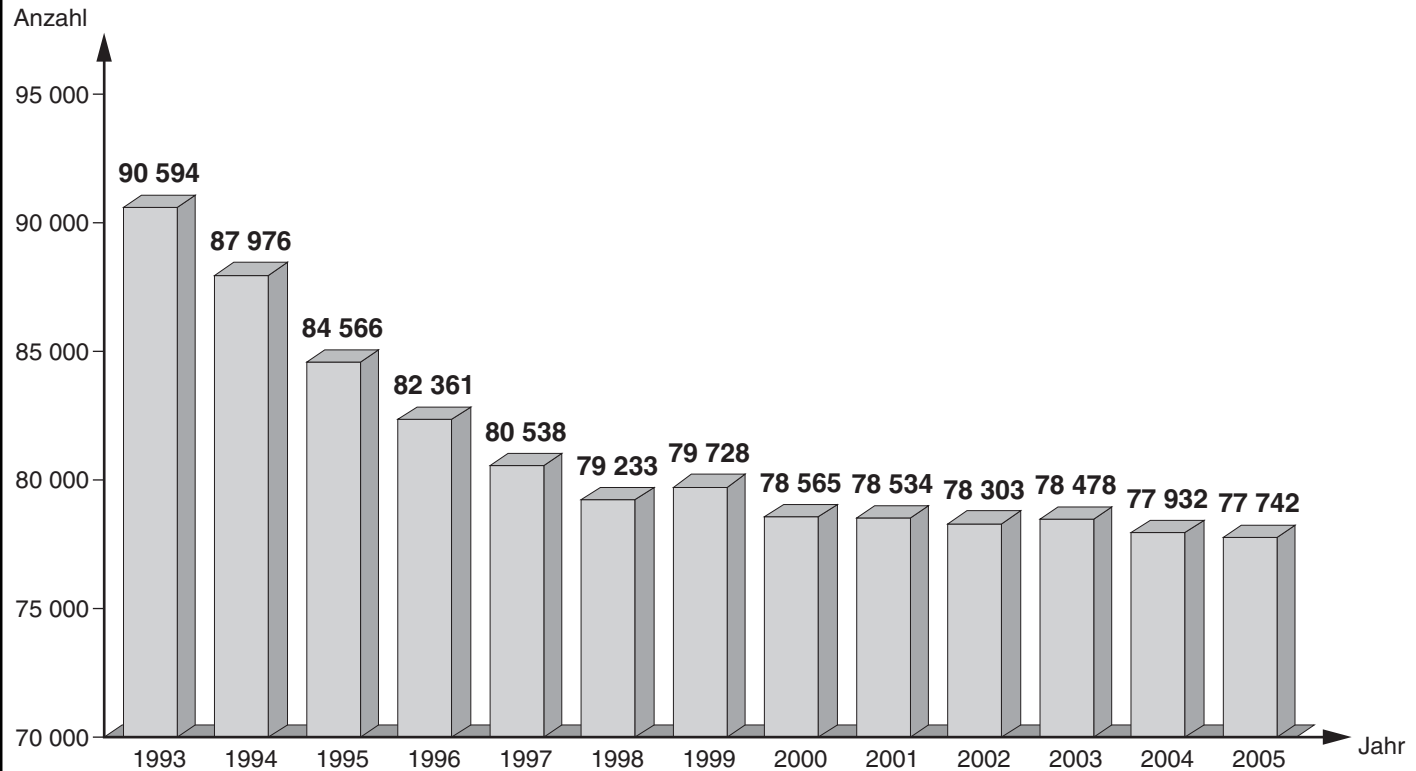
Quelle: Statistik der BÄK

Abbildung 7: Altersstruktur der Hausärzte (ohne Kinderärzte) in den neuen Bundesländern zum 31. 12. 2006



Quelle: Bundesarztregister der KBV

Abbildung 8: Entwicklung der Zahl der Studierenden<sup>1</sup> im Fach Humanmedizin

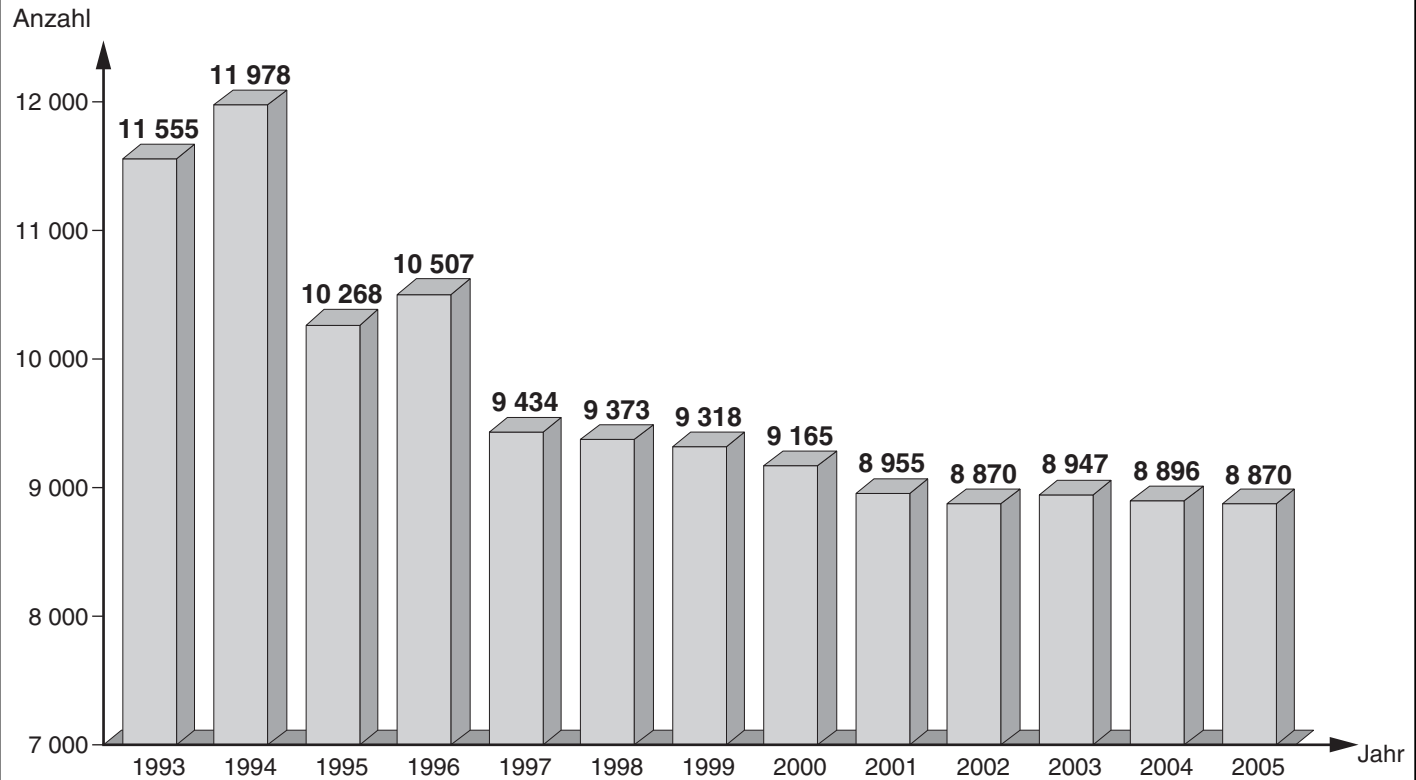


Quelle: Statistisches Bundesamt

<sup>1</sup> ohne Promotionsstudenten

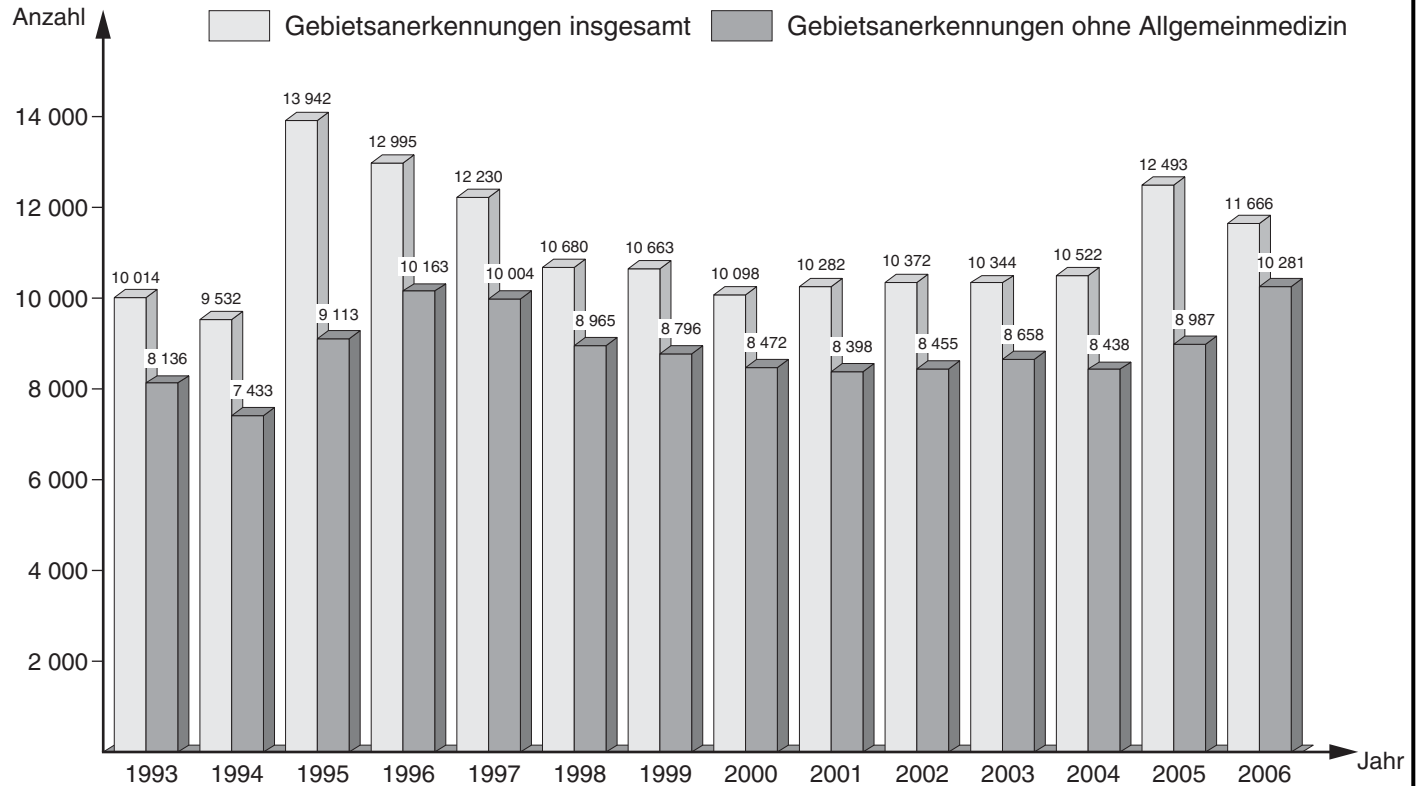


Abbildung 9: Entwicklung der Zahl der Absolventen im Fach Humanmedizin



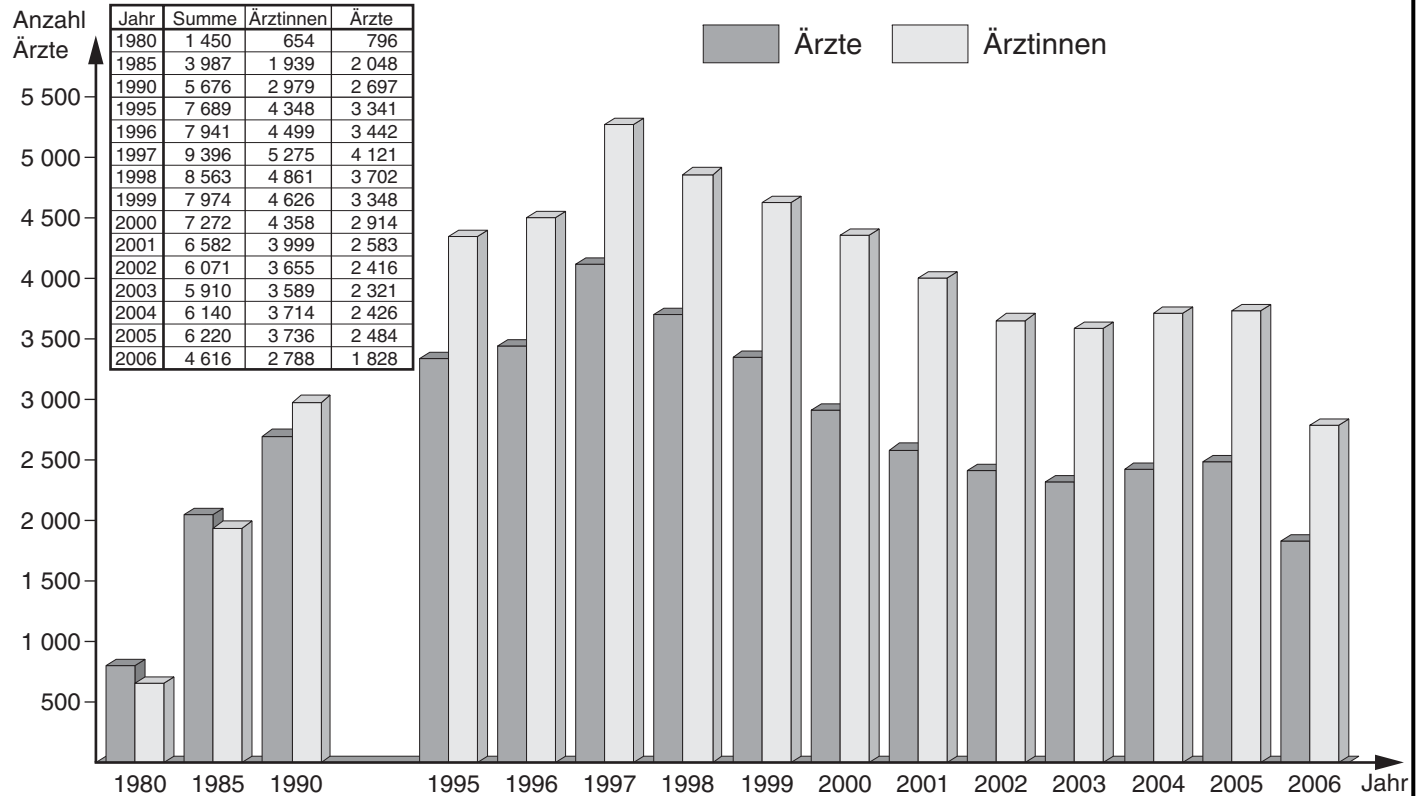
Quelle: Statistisches Bundesamt

Abbildung 10: Entwicklung der Zahl der Gebietsanerkennungen



Quelle: Statistik der BÄK

Abbildung 11: Anzahl der als arbeitslos gemeldeten Ärztinnen und Ärzte



Quelle: Bundesagentur für Arbeit, bis 1990 alte Bundesländer

**Tabelle 1: Entwicklung der Arztzahlen nach ärztlichen Tätigkeitsbereichen seit 1955**

Stichtag (jeweils 31. 12.)	Berufstätige Ärzte		Ärztliche Tätigkeitsbereiche			Ohne ärztliche Tätigkeit Anzahl	Registrierte Ärzte insges. (Spalte 1+6) Anzahl
	insgesamt (Sp. 3+4+5) Anzahl	Einwohner je Arzt Anzahl	ambulant Anzahl	stationär Anzahl	in anderen Bereichen Anzahl		
0	1	2	3	4	5	6	7
1955	84 755	832					
1960	92 028	793					
1965	107 602	709					
1970	126 695	616					
1975	149 817	524					
1980	173 346	452					
1985	198 845	391					
1990	237 750	335	92 289	118 087	27 374	51 420	289 170
1991	244 238	329	99 825	121 247	23 166	53 565	297 803
± % zum Vorj.	+ 2,7	- 2,0	•	+ 2,7	•	+ 4,2	+ 3,0
1992	251 877	321	104 462	124 111	23 304	56 117	307 994
± % zum Vorj.	+ 3,1	- 2,2	+ 4,6	+ 2,4	+ 0,6	+ 4,8	+ 3,4
1993	259 981	313	112 773	124 591	22 617	57 756	317 737
± % zum Vorj.	+ 3,2	- 2,7	+ 8,0	+ 0,4	- 2,9	+ 2,9	+ 3,2
1994	267 186	305	115 087	129 143	22 956	59 574	326 760
± % zum Vorj.	+ 2,8	- 2,5	+ 2,1	+ 3,7	+ 1,5	+ 3,1	+ 2,8
1995	273 880	299	117 578	132 736	23 566	61 468	335 348
± % zum Vorj.	+ 2,5	- 2,1	+ 2,2	+ 2,8	+ 2,7	+ 3,2	+ 2,6
1996	279 335	294	119 560	135 341	24 434	64 221	343 556
± % zum Vorj.	+ 2,0	- 1,7	+ 1,7	+ 2,0	+ 3,7	+ 4,5	+ 2,4
1997	282 737	290	121 990	134 637	26 110	68 117	350 854
± % zum Vorj.	+ 1,2	- 1,1	+ 2,0	- 0,5	+ 6,9	+ 6,1	+ 2,1
1998	287 032	286	124 621	135 840	26 571	70 695	357 727
± % zum Vorj.	+ 1,5	- 1,5	+ 2,2	+ 0,9	+ 1,8	+ 3,8	+ 2,0
1999	291 171	282	125 981	137 466	27 724	72 225	363 396
± % zum Vorj.	+ 1,4	- 1,3	+ 1,1	+ 1,2	+ 4,3	+ 2,2	+ 1,6
2000	294 676	279	128 488	139 477	26 711	74 643	369 319
± % zum Vorj.	+ 1,2	- 1,1	+ 2,0	+ 1,5	- 3,7	+ 3,3	+ 1,6
2001	297 893	277	129 986	142 310	25 597	77 332	375 225
± % zum Vorj.	+ 1,1	- 0,9	+ 1,2	+ 2,0	- 4,2	+ 3,6	+ 1,6
2002	301 060	274	131 329	143 838	25 893	80 282	381 342
± % zum Vorj.	+ 1,1	- 0,9	+ 1,0	+ 1,1	+ 1,2	+ 3,8	+ 1,6
2003	304 117	271	132 349	145 536	26 232	84 084	388 201
± % zum Vorj.	+ 1,0	- 1,0	+ 0,8	+ 1,2	+ 1,3	+ 4,7	+ 1,8
2004	306 435	269	133 365	146 357	26 713	87 997	394 432
± % zum Vorj.	+ 0,8	- 0,8	+ 0,8	+ 0,6	+ 1,8	+ 4,7	+ 1,6
2005	307 577	268	134 798	146 511	26 268	92 985	400 562
± % zum Vorj.	+ 0,4	- 0,4	+ 1,1	+ 0,1	- 1,7	+ 5,7	+ 1,6
2006	311 230	265	136 105	148 322	26 803	95 744	406 974
± % zum Vorj.	+ 1,2	- 1,2	+ 1,0	+ 1,2	+ 2,0	+ 3,0	+ 1,6

Quelle: Statistik der BÄK, Statistisches Bundesamt (1955 bis 1989)

Anmerkung: In Spalte 5 sind wehrdienstleistende Ärzte, Ärzte bei Behörden und Körperschaften sowie in Industrie und Forschung ärztlich tätige Ärzte erfasst. 1990 sind hier auch Praxisassistenten ausgewiesen.

**Tabelle 2: Ärztinnen/Ärzte nach Landesärztekammern und ärztlichen Tätigkeitsbereichen  
Stand: 31. 12. 2006**

Landesärztekammer	Gesamt			Dar.:	Berufstätig			Davon:				
	Anzahl	Veränderung zum Vorjahr	Anteil am Bundesgebiet	ohne ärztliche Tätigkeit	Anzahl	Veränderung zum Vorjahr	Anteil am Bundesgebiet	ambulant	darunter:	stationär	in Behörden, Körpersch. u.a.	in sonstigen Bereichen
	absolut	in Prozent	in Prozent	absolut	absolut	in Prozent	in Prozent	absolut	niedergelassen absolut	absolut	absolut	absolut
0	1	2	3	4	5	6	7	8	9	10	11	12
Baden-Württemberg	53 853	1,6	13,2	13 647	40 206	1,1	12,9	18 235	16 678	18 621	1 208	2 142
Bayern	66 884	1,7	16,4	16 611	50 273	1,4	16,2	23 439	21 442	22 077	1 358	3 399
Berlin	25 653	1,5	6,3	8 555	17 098	0,8	5,5	7 348	6 913	7 620	733	1 397
Brandenburg	10 634	3,0	2,6	2 575	8 059	1,5	2,6	3 393	3 240	4 103	261	302
Bremen	4 226	2,8	1,0	916	3 310	3,0	1,1	1 381	1 310	1 652	109	168
Hamburg	11 909	2,1	2,9	2 352	9 557	1,2	3,1	3 970	3 658	4 359	418	810
Hessen	29 312	1,4	7,2	5 988	23 324	0,9	7,5	10 309	9 591	10 434	689	1 892
Mecklenburg-Vorpommern	8 537	2,3	2,1	2 189	6 348	1,4	2,0	2 463	2 392	3 274	112	499
Niedersachsen	33 141	1,4	8,1	6 779	26 362	1,6	8,5	11 990	11 266	12 245	960	1 167
Nordrhein	49 586	1,5	12,2	11 647	37 939	1,5	12,2	15 803	15 188	19 346	729	2 061
Rheinland-Pfalz	17 675	1,0	4,3	2 965	14 710	1,1	4,7	6 467	6 038	6 694	749	800
Saarland	5 312	0,1	1,3	1 147	4 165	- 0,1	1,3	1 753	1 615	2 174	112	126
Sachsen	19 182	2,3	4,7	4 722	14 460	0,9	4,6	6 144	5 794	7 251	415	650
Sachsen-Anhalt	10 266	1,2	2,5	2 238	8 028	- 0,7	2,6	3 282	3 122	4 290	330	126
Schleswig-Holstein	13 953	1,7	3,4	3 274	10 679	1,8	3,4	4 635	4 382	5 176	510	358
Thüringen	10 206	2,5	2,5	2 337	7 869	0,8	2,5	3 321	3 153	4 120	285	143
Westfalen-Lippe	36 645	1,1	9,0	7 802	28 843	1,2	9,3	12 172	11 266	14 886	912	873
Bundesgebiet insgesamt	406 974	1,6	100,0	95 744	311 230	1,2	100,0	136 105	127 048	148 322	9 890	16 913

**Tabelle 3: Ärztinnen/Ärzte nach Bezeichnungen und ärztlichen Tätigkeitsbereichen**  
**Stand: 31. 12. 2006**

Bezeichnungen	Berufstätig (Spalte 2+5+8+10)	Ambulant			Stationär			Behörden, Körpersch. u.a.		Sonstige Bereiche	Ohne ärztliche Tätigkeit	Insgesamt  (Sp. 1+11)
		insgesamt	davon:		insgesamt	darunter:		insgesamt	darunter: Sanitäts- offiziere			
			nieder- gelassen	an- gestellt		leitend	gleichzeitig in Praxis					
0	1	2	3	4	5	6	7	8	9	10	11	12
<b>Ohne Gebietsbezeichnung</b>	<b>91 724</b>	<b>15 321</b>	<b>10 528</b>	<b>4 793</b>	<b>66 330</b>	<b>194</b>	<b>52</b>	<b>3 331</b>	<b>987</b>	<b>6 742</b>	<b>31 075</b>	<b>122 799</b>
Ohne Facharztbezeichnung	85 664	10 130	5 520	4 610	65 979	179	45	3 198	978	6 357	29 668	115 332
Praktische Ärztin/Praktischer Arzt (EWG-Recht)	6 060	5 191	5 008	183	351	15	7	133	9	385	1 407	7 467
<b>Anästhesiologie</b>	<b>17 418</b>	<b>3 174</b>	<b>2 981</b>	<b>193</b>	<b>13 469</b>	<b>1 575</b>	<b>326</b>	<b>247</b>	<b>91</b>	<b>528</b>	<b>3 583</b>	<b>21 001</b>
Anästhesiologie	17 317	3 161	2 968	193	13 386	1 562	326	243	91	527	3 554	20 871
Anästhesiologie und Intensivtherapie	101	13	13		83	13		4		1	29	130
<b>Anatomie</b>	<b>118</b>	<b>2</b>	<b>2</b>		<b>88</b>	<b>17</b>		<b>13</b>		<b>15</b>	<b>59</b>	<b>177</b>
Anatomie	118	2	2		88	17		13		15	59	177
<b>Arbeitsmedizin</b>	<b>2 703</b>	<b>265</b>	<b>236</b>	<b>29</b>	<b>264</b>	<b>37</b>	<b>5</b>	<b>407</b>	<b>19</b>	<b>1 767</b>	<b>1 310</b>	<b>4 013</b>
Arbeitshygiene	7				1			3		3	32	39
Arbeitsmedizin	2 696	265	236	29	263	37	5	404	19	1 764	1 278	3 974
<b>Augenheilkunde</b>	<b>6 544</b>	<b>5 521</b>	<b>5 357</b>	<b>164</b>	<b>819</b>	<b>141</b>	<b>44</b>	<b>41</b>	<b>25</b>	<b>163</b>	<b>2 205</b>	<b>8 749</b>
Augenheilkunde	6 544	5 521	5 357	164	819	141	44	41	25	163	2 205	8 749
<b>Biochemie</b>	<b>61</b>	<b>6</b>	<b>5</b>	<b>1</b>	<b>32</b>	<b>8</b>	<b>1</b>	<b>5</b>		<b>18</b>	<b>45</b>	<b>106</b>
Biochemie	61	6	5	1	32	8	1	5		18	45	106
<b>Chirurgie</b>	<b>28 414</b>	<b>10 181</b>	<b>9 819</b>	<b>362</b>	<b>16 691</b>	<b>3 324</b>	<b>746</b>	<b>606</b>	<b>100</b>	<b>936</b>	<b>7 267</b>	<b>35 681</b>
Allgemeine Chirurgie	115	4	4		109	10	1			2	2	117
Chirurgie	11 304	2 767	2 639	128	7 714	675	235	363	51	460	3 832	15 136
Gefäßchirurgie	24				24	3						24
Herzchirurgie	615	12	10	2	584	74	5	5	2	14	34	649
Kinderchirurgie	391	102	100	2	277	63	15	4		8	83	474
Orthopädie	7 597	5 290	5 135	155	1 947	458	101	112	25	248	1 692	9 289
Orthopädie und Unfallchirurgie	775	132	117	15	629	214	15	4	3	10	18	793
Plastische und Ästhetische Chirurgie	522	214	210	4	291	118	37	1	1	16	50	572
Thoraxchirurgie	8				7	2				1	1	9
Visceralchirurgie	32	1	1		31	11					2	34
SP Gefäßchirurgie	961	195	191	4	750	217	62	5		11	135	1 096
SP Rheumatologie	512	288	284	4	201	89	14	1		22	127	639
SP Thoraxchirurgie (Chirurgie)	173	1	1		168	69	6	3	1	1	27	200

**Tabelle 3: Fortsetzung 1**

Bezeichnungen	Berufstätig (Spalte 2+5+8+10)	Ambulant			Stationär			Behörden, Körpersch. u.a.		Sonstige Bereiche	Ohne ärztliche Tätigkeit	Insgesamt (Sp. 1+11)
		insgesamt	davon:		insgesamt	darunter:		insgesamt	darunter: Sanitäts- offiziere			
			nieder- gelassen	an- gestellt		leitend	gleichzeitig in Praxis					
0	1	2	3	4	5	6	7	8	9	10	11	12
SP Thoraxchirurgie (Herzchirurgie)	24				23	14	3	1			3	27
SP Unfallchirurgie	3 508	951	913	38	2 366	629	130	78	11	113	852	4 360
SP Visceralchirurgie	1 280	77	75	2	1 173	571	92	15	5	15	241	1 521
TG Gefäßchirurgie	56	4	3	1	51	14		1			9	65
TG Herz- und Gefäßchirurgie	1	1	1									1
TG Kinderchirurgie	85	19	19		61	14	7	1		4	48	133
TG Plastische Chirurgie	133	75	74	1	49	16	7	2		7	43	176
TG Rheumatologie	22	7	7		15	2					3	25
TG Thoraxchirurgie	27	1	1		26	15	8				3	30
TG Thorax- und Kardiovascularchirurgie	86	5	4	1	78	23	8	2		1	33	119
TG Unfallchirurgie	163	35	30	5	117	23		8	1	3	29	192
<b>Frauenheilkunde und Geburtshilfe</b>	<b>15 811</b>	<b>10 586</b>	<b>10 212</b>	<b>374</b>	<b>4 648</b>	<b>880</b>	<b>273</b>	<b>109</b>	<b>2</b>	<b>468</b>	<b>5 122</b>	<b>20 933</b>
Frauenheilkunde	1 417	963	937	26	393	79	1	13		48	446	1 863
Frauenheilkunde und Geburtshilfe	14 282	9 601	9 255	346	4 166	755	271	95	2	420	4 668	18 950
Gynäkologie und Geburtshilfe	18	6	5	1	11	2		1			4	22
SP Gynäkolog.Endokrinolog.u.Reproduktionsm.	6	3	3		3						1	7
SP Gynäkologische Onkologie	74	13	12	1	61	38	1				2	76
SP Spezielle Geburtshilfe und Perinatalmedizin	14				14	6					1	15
<b>Hals-Nasen-Ohrenheilkunde</b>	<b>5 527</b>	<b>4 162</b>	<b>4 057</b>	<b>105</b>	<b>1 191</b>	<b>244</b>	<b>51</b>	<b>67</b>	<b>32</b>	<b>107</b>	<b>1 798</b>	<b>7 325</b>
Hals-Nasen-Ohrenheilkunde	5 331	4 071	3 966	105	1 094	215	47	64	31	102	1 729	7 060
Phoniatrie und Pädaudiologie	162	76	76		80	24	4	2	1	4	26	188
Sprach-, Stimm- und kindliche Hörstörungen	2				1					1		2
TG Audiologie	3	2	2		1	1					12	15
TG Phoniatrie	4	3	3		1						4	8
TG Phoniatrie und Pädaudiologie	25	10	10		14	4		1			27	52
<b>Haut- und Geschlechtskrankheiten</b>	<b>5 071</b>	<b>3 848</b>	<b>3 623</b>	<b>225</b>	<b>919</b>	<b>156</b>	<b>33</b>	<b>84</b>	<b>32</b>	<b>220</b>	<b>1 714</b>	<b>6 785</b>
Dermatologie und Venerologie	11	5	3	2	6	1					4	15
Haut- und Geschlechtskrankheiten	5 060	3 843	3 620	223	913	155	33	84	32	220	1 710	6 770
<b>Humangenetik</b>	<b>227</b>	<b>81</b>	<b>72</b>	<b>9</b>	<b>114</b>	<b>30</b>	<b>11</b>	<b>9</b>		<b>23</b>	<b>31</b>	<b>258</b>

**Tabelle 3: Fortsetzung 2**

Bezeichnungen	Berufst- tätig (Spalte 2+5+8+10)	Ambulant			Stationär			Behörden, Körpersch. u.a.		Sonstige Berei- che	Ohne ärztliche Tätig- keit	Insges- amt (Sp. 1+11)
		insge- samt	davon:		insge- samt	darunter:		insge- samt	darunter: Sanitäts- offiziere			
			nieder- gelassen	an- gestellt		leitend	gleichzeitig in Praxis					
0	1	2	3	4	5	6	7	8	9	10	11	12
Humangenetik	227	81	72	9	114	30	11	9		23	31	258
<b>Hygiene und Umweltmedizin</b>	<b>212</b>	<b>12</b>	<b>8</b>	<b>4</b>	<b>74</b>	<b>20</b>	<b>1</b>	<b>85</b>	<b>6</b>	<b>41</b>	<b>226</b>	<b>438</b>
Hygiene	34	4	4		18	5		6	3	6	41	75
Hygiene und Umweltmedizin	178	8	4	4	56	15	1	79	3	35	185	363
<b>Innere Medizin und Allgemeinmedizin</b>	<b>82 593</b>	<b>57 079</b>	<b>55 314</b>	<b>1 765</b>	<b>19 730</b>	<b>3 366</b>	<b>887</b>	<b>2 439</b>	<b>565</b>	<b>3 345</b>	<b>24 444</b>	<b>107 037</b>
Allgemeinmedizin	41 778	36 431	35 319	1 112	2 189	91	38	1 411	510	1 747	11 717	53 495
Innere und Allgemeinmedizin (Hausarzt)	153	108	75	33	39	2		1		5	21	174
Innere Medizin	28 559	15 404	14 982	422	11 130	1 327	441	840	34	1 185	10 316	38 875
Innere Medizin und SP Angiologie	6	1	1		5							6
Innere Medizin u.SP Endokrinologie u.Diabetolog.	10	4	3	1	4					2	3	13
Innere Medizin und SP Gastroenterologie	26	4	3	1	21	3				1	1	27
Innere Medizin und SP Hämatologie u. Onkologie	15	1	1		11			2	2	1	1	15
Innere Medizin und SP Kardiologie	32	6	6		24	1		1	1	1	3	35
Innere Medizin und SP Nephrologie	16	6	2	4	9					1		16
Innere Medizin und SP Pneumologie	14	2	2		11	1		1	1		1	15
Innere Medizin und SP Rheumatologie	5	1	1		4	2					1	6
Internist/Lungen- und Bronchialheilkunde	110	67	65	2	30	9	1	6		7	54	164
Lungenheilkunde	17	13	12	1	2	1		1		1	32	49
Lungen- und Bronchialheilkunde	344	223	221	2	78	19	9	26	1	17	406	750
Praktische Ärztin/Praktischer Arzt	325	292	287	5	10			7	2	16	64	389
SP Angiologie	503	203	192	11	284	116	22	8	1	8	49	552
SP Endokrinologie	374	161	152	9	188	66	6	5		20	74	448
SP Gastroenterologie	1 994	651	633	18	1 277	515	111	22	2	44	359	2 353
SP Geriatrie	21	1	1		19	9				1	4	25
SP Hämatologie und Internistische Onkologie	1 250	445	434	11	756	207	42	11	2	38	144	1 394
SP Infektiologie	4				2					2		4
SP Kardiologie	3 357	1 295	1 237	58	1 964	534	116	31	5	67	387	3 744
SP Nephrologie	1 567	851	810	41	599	165	32	14		103	238	1 805
SP Pneumologie	1 037	442	420	22	536	113	30	25	1	34	174	1 211



**Tabelle 3: Fortsetzung 3**

Bezeichnungen	Berufst- tätig (Spalte 2+5+8+10)	Ambulant			Stationär			Behörden, Körpersch. u.a.		Sonstige Berei- che	Ohne ärztliche Tätig- keit	Insges- amt (Sp. 1+11)
		insge- samt	davon:		insge- samt	darunter:		insge- samt	darunter: Sanitäts- offiziere			
			nieder- gelassen	an- gestellt		leitend	gleichzeitig in Praxis					
0	1	2	3	4	5	6	7	8	9	10	11	12
SP Rheumatologie	644	293	287	6	304	96	31	20	1	27	157	801
TG Diabetologie	30	15	15		11	3				4	66	96
TG Endokrinologie	4	2	2		2	2					1	5
TG Gastroenterologie	67	14	13	1	53	22					13	80
TG Hämatologie	67	22	21	1	40	22	5			5	30	97
TG Infektions- und Tropenmedizin	5	2	2		3						13	18
TG Kardiologie	38	2	2		34	12		2	2		6	44
TG Kardiologie und Angiologie	54	27	27		25	9				2	58	112
TG Lungen- und Bronchialheilkunde	73	39	38	1	26	10	3	5		3	27	100
TG Nephrologie	69	38	36	2	28	6				3	13	82
TG Rheumatologie	25	13	12	1	12	3					12	37
<b>Kinder- und Jugendmedizin</b>	<b>11 640</b>	<b>6 431</b>	<b>6 142</b>	<b>289</b>	<b>4 210</b>	<b>631</b>	<b>206</b>	<b>476</b>		<b>523</b>	<b>5 231</b>	<b>16 871</b>
Kinderheilkunde	1 056	675	650	25	275	81	2	72		34	593	1 649
Kinder- und Jugendmedizin	9 167	5 440	5 185	255	2 885	290	160	383		459	4 352	13 519
SP Endokrinologie und Diabetologie	15	2	2		9	1		4			2	17
SP Infektiologie	37	16	16		19	3		1		1	8	45
SP Kinder-Hämatologie und- Onkologie	56				54	13				2	4	60
SP Kinder-Kardiologie	255	101	98	3	144	33	8	4		6	70	325
SP Kinderpneumologie	22	2	2		20	5						22
SP Neonatologie	838	157	154	3	656	171	35	8		17	165	1 003
SP Nephrologie	13	1		1	12	2					1	14
SP Neuropädiatrie	146	28	26	2	112	24		3		3	2	148
TG Kinderdiabetologie	1				1						1	2
TG Kindergastroenterologie	4				3	1		1			4	8
TG Kinderhämatologie	4	1	1		3	1					4	8
TG Kinderkardiologie	11	4	4		7	3	1				4	15
TG Kinderlungen- und-bronchialheilkunde	5	1	1		3	1				1	3	8
TG Kinderneonatologie	1				1							1
TG Kinderneurologie	6	1	1		5	1					9	15

**Tabelle 3: Fortsetzung 4**

Bezeichnungen	Berufst- tätig (Spalte 2+5+8+10)	Ambulant			Stationär			Behörden, Körpersch. u.a.		Sonstige Berei- che	Ohne ärztliche Tätig- keit	Insges- amt (Sp. 1+11)
		insge- samt	davon:		insge- samt	darunter:		insge- samt	darunter: Sanitäts- offiziere			
			nieder- gelassen	an- gestellt		leitend	gleichzeitig in Praxis					
0	1	2	3	4	5	6	7	8	9	10	11	12
TG Kinderneuropsychiatrie	3	2	2		1	1					9	12
<b>Kinder- u. Jugendpsychiatr.u.-psychotherapie</b>	<b>1 354</b>	<b>649</b>	<b>639</b>	<b>10</b>	<b>628</b>	<b>141</b>	<b>22</b>	<b>43</b>		<b>34</b>	<b>305</b>	<b>1 659</b>
Kinder- und Jugendpsychiatrie	517	298	294	4	189	47	7	18		12	194	711
Kinder- und Jugendpsychiatrie u. psychotherapie	837	351	345	6	439	94	15	25		22	111	948
<b>Laboratoriumsmedizin</b>	<b>942</b>	<b>516</b>	<b>456</b>	<b>60</b>	<b>313</b>	<b>93</b>	<b>22</b>	<b>26</b>	<b>11</b>	<b>87</b>	<b>409</b>	<b>1 351</b>
Laboratoriumsmedizin	942	516	456	60	313	93	22	26	11	87	409	1 351
<b>Mikrobiologie, Virologie u.Infektionsepidemiol.</b>	<b>645</b>	<b>173</b>	<b>142</b>	<b>31</b>	<b>321</b>	<b>67</b>	<b>7</b>	<b>73</b>	<b>11</b>	<b>78</b>	<b>296</b>	<b>941</b>
Mikrobiologie	3				1			1	1	1	2	5
Mikrobiologie und Infektionsepidemiologie	605	168	139	29	292	66	7	71	9	74	292	897
Mikrobiologie, Virologie u.Infektionsepidemiologie	37	5	3	2	28	1		1	1	3	2	39
<b>Mund-Kiefer-Gesichtschirurgie</b>	<b>1 357</b>	<b>961</b>	<b>944</b>	<b>17</b>	<b>364</b>	<b>76</b>	<b>15</b>	<b>17</b>	<b>10</b>	<b>15</b>	<b>299</b>	<b>1 656</b>
Kieferchirurgie											1	1
Mund-Kiefer-Gesichtschirurgie	1 355	959	942	17	364	76	15	17	10	15	298	1 653
Oralchirurgie	2	2	2									2
<b>Nervenheilkunde</b>	<b>4 085</b>	<b>2 575</b>	<b>2 543</b>	<b>32</b>	<b>1 128</b>	<b>351</b>	<b>57</b>	<b>171</b>	<b>8</b>	<b>211</b>	<b>2 128</b>	<b>6 213</b>
Nervenheilkunde	2 961	1 880	1 863	17	785	222	49	140	6	156	1 578	4 539
Nervenheilkunde (Neurologie und Psychiatrie)	565	377	370	7	149	43	8	10		29	261	826
Neurologie und Psychiatrie (Nervenarzt)	553	314	307	7	193	86		20	2	26	282	835
TG Kinderneuropsychiatrie	6	4	3	1	1			1			7	13
<b>Neurochirurgie</b>	<b>1 379</b>	<b>362</b>	<b>348</b>	<b>14</b>	<b>978</b>	<b>179</b>	<b>38</b>	<b>17</b>	<b>9</b>	<b>22</b>	<b>182</b>	<b>1 561</b>
Neurochirurgie	1 379	362	348	14	978	179	38	17	9	22	182	1 561
<b>Neurologie</b>	<b>3 708</b>	<b>966</b>	<b>902</b>	<b>64</b>	<b>2 549</b>	<b>429</b>	<b>99</b>	<b>74</b>	<b>11</b>	<b>119</b>	<b>475</b>	<b>4 183</b>
Neurologie	3 708	966	902	64	2 549	429	99	74	11	119	475	4 183
<b>Nuklearmedizin</b>	<b>955</b>	<b>559</b>	<b>529</b>	<b>30</b>	<b>346</b>	<b>98</b>	<b>26</b>	<b>10</b>	<b>4</b>	<b>40</b>	<b>274</b>	<b>1 229</b>
Nuklearmedizin	955	559	529	30	346	98	26	10	4	40	274	1 229
<b>Öffentliches Gesundheitswesen</b>	<b>961</b>	<b>21</b>	<b>20</b>	<b>1</b>	<b>29</b>	<b>3</b>		<b>824</b>	<b>9</b>	<b>87</b>	<b>600</b>	<b>1 561</b>
Öffentliches Gesundheitswesen	961	21	20	1	29	3		824	9	87	600	1 561
<b>Pathologie</b>	<b>1 400</b>	<b>597</b>	<b>558</b>	<b>39</b>	<b>695</b>	<b>177</b>	<b>47</b>	<b>23</b>	<b>6</b>	<b>85</b>	<b>567</b>	<b>1 967</b>
Neuropathologie	89	5	5		72	24	4	3		9	21	110

**Tabelle 3: Fortsetzung 5**

Bezeichnungen	Berufstätig (Spalte 2+5+8+10)	Ambulant			Stationär			Behörden, Körpersch. u.a.		Sonstige Bereiche	Ohne ärztliche Tätigkeit	Insgesamt (Sp. 1+11)
		insgesamt	davon:		insgesamt	darunter:		insgesamt	darunter: Sanitäts- offiziere			
			nieder- gelassen	an- gestellt		leitend	gleichzeitig in Praxis					
0	1	2	3	4	5	6	7	8	9	10	11	12
Pathobiochemie und Labordiagnostik	1									1		1
Pathologie	1 271	582	543	39	602	149	43	18	5	69	502	1 773
Pathologische Anatomie	20	10	10		8	2		1	1	1	25	45
Pathologische Physiologie	14				8			1		5	9	23
TG Neuropathologie	5				5	2					10	15
<b>Pharmakologie</b>	<b>481</b>	<b>16</b>	<b>15</b>	<b>1</b>	<b>185</b>	<b>68</b>	<b>3</b>	<b>57</b>	<b>4</b>	<b>223</b>	<b>268</b>	<b>749</b>
Klinische Pharmakologie	219	8	7	1	81	30	2	16	3	114	70	289
Pharmakologie	1				1	1					3	4
Pharmakologie und Toxikologie	248	8	8		100	36	1	36	1	104	180	428
TG Klinische Pharmakologie	13				3	1		5		5	15	28
<b>Physikalische und Rehabilitative Medizin</b>	<b>1 680</b>	<b>535</b>	<b>512</b>	<b>23</b>	<b>994</b>	<b>290</b>	<b>32</b>	<b>50</b>	<b>1</b>	<b>101</b>	<b>403</b>	<b>2 083</b>
Physikalische und Rehabilitative Medizin	1 610	509	487	22	961	284	32	46	1	94	318	1 928
Physiotherapie	70	26	25	1	33	6		4		7	85	155
<b>Physiologie</b>	<b>108</b>	<b>5</b>	<b>3</b>	<b>2</b>	<b>64</b>	<b>22</b>		<b>14</b>	<b>2</b>	<b>25</b>	<b>63</b>	<b>171</b>
Physiologie	108	5	3	2	64	22		14	2	25	63	171
<b>Psychiatrie und Psychotherapie</b>	<b>7 148</b>	<b>2 554</b>	<b>2 504</b>	<b>50</b>	<b>4 006</b>	<b>630</b>	<b>65</b>	<b>320</b>	<b>12</b>	<b>268</b>	<b>759</b>	<b>7 907</b>
Psychiatrie	3 284	1 354	1 332	22	1 597	187	16	177	6	156	450	3 734
Psychiatrie und Psychotherapie	3 774	1 194	1 166	28	2 333	408	46	138	6	109	307	4 081
SP Forensische Psychiatrie	90	6	6		76	35	3	5		3	2	92
<b>Psychosomatische Medizin u. Psychotherapie</b>	<b>3 861</b>	<b>2 996</b>	<b>2 982</b>	<b>14</b>	<b>794</b>	<b>283</b>	<b>41</b>	<b>19</b>		<b>52</b>	<b>403</b>	<b>4 264</b>
Psychosomatische Medizin und Psychotherapie	94	41	37	4	50	6				3	5	99
Psychotherapeutische Medizin	3 748	2 942	2 932	10	740	276	41	19		47	377	4 125
Psychotherapie	19	13	13		4	1				2	21	40
<b>Radiologie</b>	<b>6 456</b>	<b>2 817</b>	<b>2 562</b>	<b>255</b>	<b>3 324</b>	<b>719</b>	<b>227</b>	<b>81</b>	<b>24</b>	<b>234</b>	<b>2 178</b>	<b>8 634</b>
Diagnostische Radiologie	3 218	1 278	1 113	165	1 803	263	103	31	18	106	336	3 554
Radiologie	1 879	954	906	48	796	232	42	35	3	94	1 554	3 433
Radiologische Diagnostik	1 009	485	452	33	486	128	66	9	2	29	176	1 185
SP Kinderradiologie	55	11	9	2	42	14	3	1		1	13	68
SP Neuroradiologie	121	33	30	3	85	25	1	2	1	1	8	129

**Tabelle 3: Fortsetzung 6**

Bezeichnungen	Berufs- tätig (Spalte 2+5+8+10)	Ambulant			Stationär			Behörden, Körpersch. u.a.		Sonstige Berei- che	Ohne ärztliche Tätig- keit	Insges- amt (Sp. 1+11)
		insge- samt	davon:		insge- samt	darunter:		insge- samt	darunter: Sanitäts- offiziere			
			nieder- gelassen	an- gestellt		leitend	gleichzeitig in Praxis					
0	1	2	3	4	5	6	7	8	9	10	11	12
TG Kinderradiologie	28	4	4		23	6	3	1			17	45
TG Neuroradiologie	101	34	34		63	38	4	2		2	28	129
TG Strahlentherapie	45	18	14	4	26	13	5			1	46	91
<b>Rechtsmedizin</b>	<b>211</b>	<b>10</b>	<b>9</b>	<b>1</b>	<b>121</b>	<b>28</b>	<b>1</b>	<b>31</b>	<b>1</b>	<b>49</b>	<b>99</b>	<b>310</b>
Rechtsmedizin	211	10	9	1	121	28	1	31	1	49	99	310
<b>Strahlentherapie</b>	<b>844</b>	<b>210</b>	<b>195</b>	<b>15</b>	<b>611</b>	<b>115</b>	<b>34</b>	<b>3</b>		<b>20</b>	<b>119</b>	<b>963</b>
Strahlentherapie	844	210	195	15	611	115	34	3		20	119	963
<b>Transfusionsmedizin</b>	<b>512</b>	<b>51</b>	<b>36</b>	<b>15</b>	<b>335</b>	<b>69</b>	<b>9</b>	<b>17</b>	<b>4</b>	<b>109</b>	<b>143</b>	<b>655</b>
Blutspende- und Transfusionswesen	26	3	1	2	17	6		1		5	22	48
Transfusionsmedizin	486	48	35	13	318	63	9	16	4	104	121	607
<b>Urologie</b>	<b>4 883</b>	<b>2 821</b>	<b>2 752</b>	<b>69</b>	<b>1 914</b>	<b>381</b>	<b>88</b>	<b>51</b>	<b>15</b>	<b>97</b>	<b>1 273</b>	<b>6 156</b>
Urologie	4 883	2 821	2 752	69	1 914	381	88	51	15	97	1 273	6 156
<b>Sonstige Gebietsbezeichnungen</b>	<b>197</b>	<b>42</b>	<b>41</b>	<b>1</b>	<b>44</b>	<b>7</b>	<b>1</b>	<b>50</b>	<b>2</b>	<b>61</b>	<b>391</b>	<b>588</b>
Biophysik	7				6	1				1	2	9
Geschichte der Medizin	3									3	1	4
Immunologie	24	6	6		10	4	1	1		7	8	32
Kieferchirurgie	3	2	2							1		3
Medizinische Genetik	2	1	1		1							2
Medizinische Informatik											1	1
Medizinische Physik und Biophysik											1	1
Pathologische Biochemie	2				2						1	3
Sozialhygiene	52				8			27		17	189	241
Sportmedizin	90	22	21	1	17	2		22	2	29	93	183
Sonstige Facharztbezeichnungen <sup>1</sup>	14	11	11							3	95	109
<b>Insgesamt</b>	<b>311 230</b>	<b>136 105</b>	<b>127 048</b>	<b>9 057</b>	<b>148 322</b>	<b>14 849</b>	<b>3 470</b>	<b>9 890</b>	<b>2 003</b>	<b>16 913</b>	<b>95 744</b>	<b>406 974</b>

1) Enthält nichtzuordenbare Bezeichnungen.

**Tabelle 4: Ärztinnen nach Bezeichnungen und ärztlichen Tätigkeitsbereichen**  
**Stand: 31. 12. 2006**

Bezeichnungen	Berufstätig (Spalte 2+5+8+10)	Ambulant			Stationär			Behörden, Körpersch. u.a.		Sonstige Bereiche	Ohne ärztliche Tätigkeit	Insgesamt (Sp. 1+11)
		insgesamt	davon:		insgesamt	darunter:		insgesamt	darunter: Sanitäts- offiziere			
			nieder- gelassen	an- gestellt		leitend	gleichzeitig in Praxis					
0	1	2	3	4	5	6	7	8	9	10	11	12
<b>Ohne Gebietsbezeichnung</b>	<b>49 018</b>	<b>8 997</b>	<b>5 607</b>	<b>3 390</b>	<b>34 160</b>	<b>39</b>	<b>25</b>	<b>1 969</b>	<b>393</b>	<b>3 892</b>	<b>21 376</b>	<b>70 394</b>
Ohne Facharztbezeichnung	45 745	6 296	3 066	3 230	33 934	37	19	1 881	390	3 634	20 650	66 395
Praktische Ärztin (EWG-Recht)	3 273	2 701	2 541	160	226	2	6	88	3	258	726	3 999
<b>Anästhesiologie</b>	<b>6 908</b>	<b>1 476</b>	<b>1 345</b>	<b>131</b>	<b>5 045</b>	<b>222</b>	<b>50</b>	<b>109</b>	<b>8</b>	<b>278</b>	<b>2 105</b>	<b>9 013</b>
Anästhesiologie	6 870	1 471	1 340	131	5 016	221	50	106	8	277	2 093	8 963
Anästhesiologie und Intensivtherapie	38	5	5		29	1		3		1	12	50
<b>Anatomie</b>	<b>24</b>				<b>17</b>			<b>6</b>		<b>1</b>	<b>15</b>	<b>39</b>
Anatomie	24				17			6		1	15	39
<b>Arbeitsmedizin</b>	<b>1 148</b>	<b>97</b>	<b>78</b>	<b>19</b>	<b>123</b>	<b>7</b>	<b>1</b>	<b>184</b>	<b>2</b>	<b>744</b>	<b>571</b>	<b>1 719</b>
Arbeitshygiene	4				1			2		1	17	21
Arbeitsmedizin	1 144	97	78	19	122	7	1	182	2	743	554	1 698
<b>Augenheilkunde</b>	<b>2 740</b>	<b>2 315</b>	<b>2 206</b>	<b>109</b>	<b>314</b>	<b>19</b>	<b>9</b>	<b>11</b>	<b>1</b>	<b>100</b>	<b>1 047</b>	<b>3 787</b>
Augenheilkunde	2 740	2 315	2 206	109	314	19	9	11	1	100	1 047	3 787
<b>Biochemie</b>	<b>14</b>	<b>1</b>	<b>1</b>		<b>6</b>			<b>4</b>		<b>3</b>	<b>6</b>	<b>20</b>
Biochemie	14	1	1		6			4		3	6	20
<b>Chirurgie</b>	<b>4 047</b>	<b>1 165</b>	<b>1 058</b>	<b>107</b>	<b>2 480</b>	<b>149</b>	<b>29</b>	<b>155</b>	<b>5</b>	<b>247</b>	<b>1 026</b>	<b>5 073</b>
Allgemeine Chirurgie	20				19					1		20
Chirurgie	2 164	390	337	53	1 523	49	14	102	3	149	642	2 806
Gefäßchirurgie	1				1							1
Herzchirurgie	61	3	2	1	56	2				2	2	63
Kinderchirurgie	108	26	25	1	74	5	3	4		4	25	133
Orthopädie	954	550	516	34	303	29	3	33		68	260	1 214
Orthopädie und Unfallchirurgie	49	12	8	4	37	7	1				1	50
Plastische und Ästhetische Chirurgie	103	50	49	1	50	12	3			3	20	123
Thoraxchirurgie	1				1							1
Visceralchirurgie	1				1							1
SP Gefäßchirurgie	142	23	22	1	114	9	3	1		4	14	156
SP Rheumatologie	49	27	25	2	22	7					7	56
SP Thoraxchirurgie (Chirurgie)	22				21	4	1	1			1	23

**Tabelle 4: Fortsetzung 1**

Bezeichnungen	Berufstätig (Spalte 2+5+8+10)	Ambulant			Stationär			Behörden, Körpersch. u.a.		Sonstige Bereiche	Ohne ärztliche Tätigkeit	Insgesamt (Sp. 1+11)
		insgesamt	davon:		insgesamt	darunter:		insgesamt	darunter: Sanitäts- offiziere			
			nieder- gelassen	an- gestellt		leitend	gleichzeitig in Praxis					
0	1	2	3	4	5	6	7	8	9	10	11	12
SP Thoraxchirurgie (Herzchirurgie)	1				1							1
SP Unfallchirurgie	198	48	41	7	134	9	1	5		11	23	221
SP Visceralchirurgie	89	3	3		79	14		7	2		5	94
TG Gefäßchirurgie	6	1		1	5	1					1	7
TG Kinderchirurgie	22	5	5		14			1		2	14	36
TG Plastische Chirurgie	36	23	22	1	9	1		1		3	9	45
TG Rheumatologie	5	2	2		3							5
TG Thoraxchirurgie	2	1	1		1							2
TG Thorax- und Kardiovaskularchirurgie	8				8						1	9
TG Unfallchirurgie	5	1		1	4						1	6
<b>Frauenheilkunde und Geburtshilfe</b>	<b>8 103</b>	<b>5 376</b>	<b>5 056</b>	<b>320</b>	<b>2 354</b>	<b>131</b>	<b>37</b>	<b>68</b>		<b>305</b>	<b>1 717</b>	<b>9 820</b>
Frauenheilkunde	708	476	455	21	198	8		8		26	142	850
Frauenheilkunde und Geburtshilfe	7 369	4 889	4 591	298	2 142	121	37	59		279	1 572	8 941
Gynäkologie und Geburtshilfe	10	4	3	1	5	1		1			3	13
SP Gynäkolog.,Endokrinol.u.Reproduktionsmed.	4	2	2		2							4
SP Gynäkologische Onkologie	10	5	5		5	1						10
SP Spezielle Geburtshilfe und Perinatalmedizin	2				2							2
<b>Hals-Nasen-Ohrenheilkunde</b>	<b>1 689</b>	<b>1 246</b>	<b>1 180</b>	<b>66</b>	<b>363</b>	<b>35</b>	<b>6</b>	<b>23</b>	<b>6</b>	<b>57</b>	<b>505</b>	<b>2 194</b>
Hals-Nasen-Ohrenheilkunde	1 604	1 212	1 146	66	317	24	5	20	5	55	484	2 088
Phoniatrie und Pädaudiologie	74	30	30		40	11	1	2	1	2	12	86
Sprach-, Stimm- und kindliche Hörstörungen	1				1							1
TG Audiologie	1	1	1								2	3
TG Phoniatrie	2	1	1		1						1	3
TG Phoniatrie und Pädaudiologie	7	2	2		4			1			6	13
<b>Haut- und Geschlechtskrankheiten</b>	<b>2 427</b>	<b>1 838</b>	<b>1 667</b>	<b>171</b>	<b>420</b>	<b>33</b>	<b>5</b>	<b>32</b>	<b>4</b>	<b>137</b>	<b>940</b>	<b>3 367</b>
Dermatologie und Venerologie	6	2	1	1	4	1					2	8
Haut- und Geschlechtskrankheiten	2 421	1 836	1 666	170	416	32	5	32	4	137	938	3 359
<b>Humangenetik</b>	<b>133</b>	<b>61</b>	<b>54</b>	<b>7</b>	<b>55</b>	<b>8</b>	<b>4</b>	<b>6</b>		<b>11</b>	<b>11</b>	<b>144</b>
Humangenetik	133	61	54	7	55	8	4	6		11	11	144

**Tabelle 4: Fortsetzung 2**

Bezeichnungen	Berufstätig (Spalte 2+5+8+10)	Ambulant			Stationär			Behörden, Körpersch. u.a.		Sonstige Bereiche	Ohne ärztliche Tätigkeit	Insgesamt (Sp. 1+11)
		insgesamt	davon:		insgesamt	darunter:		insgesamt	darunter: Sanitäts- offiziere			
			nieder- gelassen	an- gestellt		leitend	gleichzeitig in Praxis					
0	1	2	3	4	5	6	7	8	9	10	11	12
<b>Hygiene und Umweltmedizin</b>	<b>98</b>	<b>4</b>	<b>3</b>	<b>1</b>	<b>31</b>	<b>4</b>		<b>49</b>	<b>1</b>	<b>14</b>	<b>85</b>	<b>183</b>
Hygiene	13	2	2		7			2	1	2	12	25
Hygiene und Umweltmedizin	85	2	1	1	24	4		47		12	73	158
<b>Innere Medizin und Allgemeinmedizin</b>	<b>27 767</b>	<b>18 868</b>	<b>17 655</b>	<b>1 213</b>	<b>6 208</b>	<b>335</b>	<b>81</b>	<b>1 125</b>	<b>128</b>	<b>1 566</b>	<b>9 639</b>	<b>37 406</b>
Allgemeinmedizin	16 443	13 609	12 770	839	1 308	15	15	632	120	894	5 450	21 893
Innere und Allgemeinmedizin (Hausarzt)	62	43	21	22	16			1		2	14	76
Innere Medizin	8 864	4 184	3 915	269	3 739	181	40	422	6	519	3 462	12 326
Innere Medizin und SP Angiologie	1	1	1									1
Innere Medizin u.SP Endokrinologie u.Diabetolog.	3	1		1	1					1	2	5
Innere Medizin und SP Gastroenterologie	4	1		1	3	1					1	5
Innere Medizin und SP Hämatologie u. Onkologie	5				4					1		5
Innere Medizin und SP Kardiologie	6				4			1	1	1	1	7
Innere Medizin und SP Nephrologie	7	2	1	1	5							7
Innere Medizin und SP Pneumologie	4	1	1		3	1					1	5
Innere Medizin und SP Rheumatologie	3	1	1		2	1						3
Internist/Lungen- und Bronchialheilkunde	24	11	10	1	6			4		3	18	42
Lungenheilkunde	7	6	5	1						1	14	21
Lungen- und Bronchialheilkunde	105	55	53	2	21	2	1	20	1	9	183	288
Praktische Ärztin	185	165	162	3	5			4		11	36	221
SP Angiologie	96	41	34	7	50	13	1	2		3	11	107
SP Endokrinologie	100	50	44	6	41	7		2		7	17	117
SP Gastroenterologie	244	72	66	6	156	20	4	5		11	48	292
SP Geriatrie	8				8	2					3	11
SP Hämatologie und Internistische Onkologie	301	91	87	4	195	20	3	1		14	41	342
SP Infektiologie	3				1					2		3
SP Kardiologie	426	159	141	18	237	25	6	9		21	77	503
SP Nephrologie	366	169	154	15	155	20	3	3		39	49	415
SP Pneumologie	221	85	74	11	113	12	3	10		13	68	289
SP Rheumatologie	183	86	82	4	79	10	4	7		11	64	247

**Tabelle 4: Fortsetzung 3**

Bezeichnungen	Berufst- tätig (Spalte 2+5+8+10)	Ambulant			Stationär			Behörden, Körpersch. u.a.		Sonstige Berei- che	Ohne ärztliche Tätig- keit	Insges- amt (Sp. 1+11)
		insge- samt	davon:		insge- samt	darunter:		insge- samt	darunter: Sanitäts- offiziere			
			nieder- gelassen	an- gestellt		leitend	gleichzeitig in Praxis					
0	1	2	3	4	5	6	7	8	9	10	11	12
TG Diabetologie	11	5	5		5					1	36	47
TG Gastroenterologie	10	1	1		9	1					1	11
TG Hämatologie	12	2	2		9	3	1			1	12	24
TG Infektions- und Tropenmedizin	1				1						4	5
TG Kardiologie	6	1	1		5						2	8
TG Kardiologie und Angiologie	14	8	8		6						12	26
TG Lungen- und Bronchialheilkunde	8	2	2		3	1		2		1	8	16
TG Nephrologie	22	9	8	1	13						1	23
TG Rheumatologie	12	7	6	1	5						3	15
<b>Kinder- und Jugendmedizin</b>	<b>5 902</b>	<b>3 212</b>	<b>2 963</b>	<b>249</b>	<b>1 913</b>	<b>112</b>	<b>34</b>	<b>382</b>		<b>395</b>	<b>3 308</b>	<b>9 210</b>
Kinderheilkunde	594	353	331	22	149	38		63		29	377	971
Kinder- und Jugendmedizin	4 926	2 782	2 557	225	1 489	45	31	308		347	2 824	7 750
SP Endokrinologie und Diabetologie	6	1	1		4			1			1	7
SP Infektiologie	7	2	2		4			1			2	9
SP Kinder-Hämatologie und- Onkologie	16				15	3				1	1	17
SP Kinder-Kardiologie	54	22	21	1	25	5	1	1		6	24	78
SP Kinderpneumologie	5	1	1		4							5
SP Neonatologie	235	41	40	1	178	18	2	6		10	64	299
SP Nephrologie	4				4							4
SP Neuropädiatrie	42	5	5		34	2		1		2	1	43
TG Kinderdiabetologie											1	1
TG Kindergastroenterologie	1							1			2	3
TG Kinderhämatologie	2	1	1		1							2
TG Kinderkardiologie	3				3						1	4
TG Kinderlungen- und-bronchialheilkunde	2	1	1		1							2
TG Kinderneurologie	2	1	1		1						4	6
TG Kinderneuropsychiatrie	3	2	2		1	1					6	9
<b>Kinder- u.Jugendpsychiatrie u.-psychotherap.</b>	<b>742</b>	<b>379</b>	<b>371</b>	<b>8</b>	<b>316</b>	<b>35</b>	<b>7</b>	<b>26</b>		<b>21</b>	<b>194</b>	<b>936</b>
Kinder- und Jugendpsychiatrie	277	168	164	4	91	11	2	11		7	120	397



**Tabelle 4: Fortsetzung 4**

Bezeichnungen	Berufstätig (Spalte 2+5+8+10)	Ambulant			Stationär			Behörden, Körpersch. u.a.		Sonstige Bereiche	Ohne ärztliche Tätigkeit	Insgesamt (Sp. 1+11)
		insgesamt	davon:		insgesamt	darunter:		insgesamt	darunter: Sanitäts- offiziere			
			nieder- gelassen	an- gestellt		leitend	gleichzeitig in Praxis					
0	1	2	3	4	5	6	7	8	9	10	11	12
Kinder- und Jugendpsychiatrie u. psychotherapie	465	211	207	4	225	24	5	15		14	74	539
<b>Laboratoriumsmedizin</b>	<b>278</b>	<b>154</b>	<b>129</b>	<b>25</b>	<b>86</b>	<b>9</b>	<b>1</b>	<b>7</b>	<b>2</b>	<b>31</b>	<b>138</b>	<b>416</b>
Laboratoriumsmedizin	278	154	129	25	86	9	1	7	2	31	138	416
<b>Mikrobiologie, Virologie u. Infektionsepidemiol.</b>	<b>243</b>	<b>70</b>	<b>52</b>	<b>18</b>	<b>112</b>	<b>10</b>	<b>2</b>	<b>29</b>	<b>2</b>	<b>32</b>	<b>142</b>	<b>385</b>
Mikrobiologie	3				1			1	1	1	2	5
Mikrobiologie und Infektionsepidemiologie	227	68	51	17	101	10	2	28	1	30	139	366
Mikrobiologie, Virologie u. Infektionsepidemiologie	13	2	1	1	10					1	1	14
<b>Mund-Kiefer-Gesichtschirurgie</b>	<b>122</b>	<b>77</b>	<b>72</b>	<b>5</b>	<b>41</b>			<b>1</b>		<b>3</b>	<b>34</b>	<b>156</b>
Mund-Kiefer-Gesichtschirurgie	122	77	72	5	41			1		3	34	156
<b>Nervenheilkunde</b>	<b>1 433</b>	<b>893</b>	<b>877</b>	<b>16</b>	<b>368</b>	<b>59</b>	<b>6</b>	<b>87</b>	<b>1</b>	<b>85</b>	<b>873</b>	<b>2 306</b>
Nervenheilkunde	999	632	625	7	236	24	5	70	1	61	630	1 629
Nervenheilkunde (Neurologie und Psychiatrie)	195	128	123	5	50	6	1	3		14	107	302
Neurologie und Psychiatrie (Nervenarzt)	236	131	127	4	82	29		13		10	131	367
TG Kinderneuropsychiatrie	3	2	2					1			5	8
<b>Neurochirurgie</b>	<b>182</b>	<b>37</b>	<b>32</b>	<b>5</b>	<b>138</b>	<b>9</b>	<b>4</b>	<b>3</b>	<b>1</b>	<b>4</b>	<b>28</b>	<b>210</b>
Neurochirurgie	182	37	32	5	138	9	4	3	1	4	28	210
<b>Neurologie</b>	<b>1 235</b>	<b>341</b>	<b>296</b>	<b>45</b>	<b>801</b>	<b>39</b>	<b>12</b>	<b>40</b>	<b>1</b>	<b>53</b>	<b>268</b>	<b>1 503</b>
Neurologie	1 235	341	296	45	801	39	12	40	1	53	268	1 503
<b>Nuklearmedizin</b>	<b>264</b>	<b>156</b>	<b>138</b>	<b>18</b>	<b>95</b>	<b>11</b>	<b>4</b>	<b>2</b>	<b>1</b>	<b>11</b>	<b>65</b>	<b>329</b>
Nuklearmedizin	264	156	138	18	95	11	4	2	1	11	65	329
<b>Öffentliches Gesundheitswesen</b>	<b>401</b>	<b>11</b>	<b>10</b>	<b>1</b>	<b>18</b>			<b>340</b>	<b>1</b>	<b>32</b>	<b>314</b>	<b>715</b>
Öffentliches Gesundheitswesen	401	11	10	1	18			340	1	32	314	715
<b>Pathologie</b>	<b>381</b>	<b>135</b>	<b>111</b>	<b>24</b>	<b>220</b>	<b>23</b>	<b>5</b>	<b>3</b>		<b>23</b>	<b>119</b>	<b>500</b>
Neuropathologie	24	1	1		20	1				3	4	28
Pathologie	352	133	109	24	197	21	5	3		19	107	459
Pathologische Anatomie	3	1	1		2						6	9
Pathologische Physiologie	1									1	1	2
TG Neuropathologie	1				1	1					1	2
<b>Pharmakologie</b>	<b>99</b>	<b>1</b>		<b>1</b>	<b>35</b>	<b>7</b>	<b>1</b>	<b>12</b>		<b>51</b>	<b>41</b>	<b>140</b>

**Tabelle 4: Fortsetzung 5**

Bezeichnungen	Berufstätig (Spalte 2+5+8+10)	Ambulant			Stationär			Behörden, Körpersch. u.a.		Sonstige Bereiche	Ohne ärztliche Tätigkeit	Insgesamt (Sp. 1+11)
		insgesamt	davon:		insgesamt	darunter:		insgesamt	darunter: Sanitäts- offiziere			
			nieder- gelassen	an- gestellt		leitend	gleichzeitig in Praxis					
0	1	2	3	4	5	6	7	8	9	10	11	12
Klinische Pharmakologie	60	1		1	18	5	1	6		35	13	73
Pharmakologie und Toxikologie	35				16	2		4		15	27	62
TG Klinische Pharmakologie	4				1			2		1	1	5
<b>Physikalische und Rehabilitative Medizin</b>	<b>614</b>	<b>187</b>	<b>176</b>	<b>11</b>	<b>355</b>	<b>37</b>	<b>7</b>	<b>31</b>		<b>41</b>	<b>181</b>	<b>795</b>
Physikalische und Rehabilitative Medizin	558	165	155	10	331	32	7	27		35	119	677
Physiotherapie	56	22	21	1	24	5		4		6	62	118
<b>Physiologie</b>	<b>21</b>				<b>11</b>	<b>1</b>		<b>4</b>	<b>1</b>	<b>6</b>	<b>17</b>	<b>38</b>
Physiologie	21				11	1		4	1	6	17	38
<b>Psychiatrie und Psychotherapie</b>	<b>3 264</b>	<b>1 293</b>	<b>1 258</b>	<b>35</b>	<b>1 673</b>	<b>120</b>	<b>8</b>	<b>161</b>	<b>5</b>	<b>137</b>	<b>421</b>	<b>3 685</b>
Psychiatrie	1 600	702	686	16	725	41	2	92	2	81	244	1 844
Psychiatrie und Psychotherapie	1 652	591	572	19	937	75	6	68	3	56	177	1 829
SP Forensische Psychiatrie	12				11	4		1				12
<b>Psychosomatische Medizin u. Psychotherapie</b>	<b>1 893</b>	<b>1 607</b>	<b>1 597</b>	<b>10</b>	<b>258</b>	<b>34</b>	<b>5</b>	<b>9</b>		<b>19</b>	<b>215</b>	<b>2 108</b>
Psychosomatische Medizin und Psychotherapie	52	28	25	3	23					1	2	54
Psychotherapeutische Medizin	1 831	1 572	1 565	7	234	34	5	9		16	205	2 036
Psychotherapie	10	7	7		1					2	8	18
<b>Radiologie</b>	<b>1 913</b>	<b>769</b>	<b>621</b>	<b>148</b>	<b>1 020</b>	<b>96</b>	<b>36</b>	<b>28</b>	<b>3</b>	<b>96</b>	<b>628</b>	<b>2 541</b>
Diagnostische Radiologie	951	360	264	96	529	30	13	8	3	54	142	1 093
Radiologie	572	243	215	28	285	41	9	15		29	412	984
Radiologische Diagnostik	330	148	128	20	166	18	12	4		12	47	377
SP Kinderradiologie	19	6	5	1	13	2					6	25
SP Neuroradiologie	15	3	2	1	11	1				1	2	17
TG Kinderradiologie	10	1	1		8	2		1			5	15
TG Neuroradiologie	7	3	3		4	1					5	12
TG Strahlentherapie	9	5	3	2	4	1					9	18
<b>Rechtsmedizin</b>	<b>49</b>	<b>2</b>	<b>2</b>		<b>32</b>	<b>3</b>		<b>8</b>	<b>1</b>	<b>7</b>	<b>18</b>	<b>67</b>
Rechtsmedizin	49	2	2		32	3		8	1	7	18	67
<b>Strahlentherapie</b>	<b>362</b>	<b>76</b>	<b>68</b>	<b>8</b>	<b>269</b>	<b>17</b>	<b>4</b>	<b>1</b>		<b>16</b>	<b>50</b>	<b>412</b>
Strahlentherapie	362	76	68	8	269	17	4	1		16	50	412

**Tabelle 4: Fortsetzung 6**

Bezeichnungen	Berufst- tätig (Spalte 2+5+8+10)	Ambulant			Stationär			Behörden, Körpersch. u.a.		Sonstige Berei- che	Ohne ärztliche Tätig- keit	Insges- amt (Sp. 1+11)
		insge- samt	davon:		insge- samt	darunter:		insge- samt	darunter: Sanitäts- offiziere			
			nieder- gelassen	an- gestellt		leitend	gleichzeitig in Praxis					
0	1	2	3	4	5	6	7	8	9	10	11	12
<b>Transfusionsmedizin</b>	<b>233</b>	<b>19</b>	<b>12</b>	<b>7</b>	<b>148</b>	<b>17</b>	<b>1</b>	<b>10</b>	<b>2</b>	<b>56</b>	<b>80</b>	<b>313</b>
Blutspende- und Transfusionswesen	17	2		2	13	3		1		1	17	34
Transfusionsmedizin	216	17	12	5	135	14	1	9	2	55	63	279
<b>Urologie</b>	<b>504</b>	<b>215</b>	<b>189</b>	<b>26</b>	<b>254</b>	<b>8</b>	<b>1</b>	<b>11</b>	<b>1</b>	<b>24</b>	<b>69</b>	<b>573</b>
Urologie	504	215	189	26	254	8	1	11	1	24	69	573
<b>Sonstige Gebietsbezeichnungen</b>	<b>103</b>	<b>13</b>	<b>13</b>		<b>23</b>	<b>2</b>		<b>32</b>	<b>2</b>	<b>35</b>	<b>157</b>	<b>260</b>
Biophysik	1				1							1
Geschichte der Medizin	2									2		2
Immunologie	9				3	1		1		5	1	10
Medizinische Genetik	1				1							1
Sozialhygiene	36				7			19		10	111	147
Sportmedizin	51	10	10		11	1		12	2	18	32	83
Sonstige Facharztbezeichnungen <sup>1</sup>	3	3	3								13	16
<b>Insgesamt</b>	<b>124 354</b>	<b>51 091</b>	<b>44 897</b>	<b>6 194</b>	<b>59 762</b>	<b>1 631</b>	<b>385</b>	<b>4 968</b>	<b>572</b>	<b>8 533</b>	<b>46 403</b>	<b>170 757</b>

1) Enthält nichtzuordenbare Bezeichnungen.

**Tabelle 5: Berufstätige Ärztinnen/Ärzte nach Gebietsbezeichnungen und Altersgruppen  
Stand: 31. 12. 2006**

Gebietsbezeichnung	Anzahl absolut	Veränderung zum Vorjahr in Prozent	Altersgruppe					
			bis 34 absolut	35 - 39 absolut	40 - 49 absolut	50 - 59 absolut	60 - 65 absolut	über 65 absolut
0	1	2	3	4	5	6	7	8
Ohne Gebietsbezeichnung	91 724	1,7	44 545	14 786	18 458	10 649	2 502	784
Anästhesiologie	17 418	2,8	511	2 557	7 978	5 056	1 199	117
Anatomie	118	- 5,6	0	7	52	30	18	11
Arbeitsmedizin	2 703	0,2	25	207	1 011	1 027	344	89
Augenheilkunde	6 544	0,3	240	842	2 428	1 904	835	295
Biochemie	61	0,0	0	1	17	29	12	2
Chirurgie	28 414	2,3	604	4 331	11 750	8 383	2 722	624
Frauenheilkunde und Geburtshilfe	15 811	1,3	496	1 884	6 005	4 806	2 089	531
Hals-Nasen-Ohrenheilkunde	5 527	0,9	210	808	2 129	1 542	646	192
Haut- und Geschlechtskrankheiten	5 071	1,2	277	727	2 050	1 354	512	151
Humangenetik	227	3,2	7	35	90	66	20	9
Hygiene und Umweltmedizin	212	- 2,8	5	15	87	71	26	8
Innere Medizin und Allgemeinmedizin	82 593	- 0,2	1 441	9 418	30 552	27 467	10 516	3 199
Kinder- und Jugendmedizin	11 640	1,3	362	1 478	4 464	3 497	1 496	343
Kinder- und Jugendpsychiatrie u. -psychotherapie	1 354	4,2	25	170	612	393	123	31
Laboratoriumsmedizin	942	- 0,9	6	98	388	272	135	43
Mikrobiologie, Virologie u. Infektionsepidemiologie	645	- 0,2	15	68	289	172	74	27
Mund-Kiefer-Gesichtschirurgie	1 357	2,5	20	212	606	370	122	27
Nervenheilkunde	4 085	- 3,9	1	68	812	1 923	945	336

**Tabelle 5: Fortsetzung**

Gebietsbezeichnung	Anzahl absolut	Veränderung zum Vorjahr in Prozent	Altersgruppe					
			bis 34 absolut	35 - 39 absolut	40 - 49 absolut	50 - 59 absolut	60 - 65 absolut	über 65 absolut
0	1	2	3	4	5	6	7	8
Neurochirurgie	1 379	5,3	43	269	632	312	96	27
Neurologie	3 708	4,5	174	958	1 882	532	120	42
Nuklearmedizin	955	2,8	31	130	430	215	107	42
Öffentliches Gesundheitswesen	961	- 0,8	1	13	261	526	143	17
Pathologie	1 400	2,0	16	133	598	407	192	54
Pharmakologie	481	1,7	6	47	186	138	88	16
Physikalische und Rehabilitative Medizin	1 680	0,0	9	74	638	698	220	41
Physiologie	108	- 3,6	0	5	38	34	24	7
Psychiatrie und Psychotherapie	7 148	5,1	83	877	3 895	1 869	348	76
Psychosomatische Medizin und Psychotherapie	3 861	0,5	4	92	904	1 853	718	290
Radiologie	6 456	0,8	133	759	2 860	1 919	659	126
Rechtsmedizin	211	- 3,7	4	26	84	56	31	10
Strahlentherapie	844	4,8	17	163	456	172	29	7
Transfusionsmedizin	512	2,6	8	52	266	143	38	5
Urologie	4 883	1,6	130	749	2 004	1 336	550	114
Sonstige Gebietsbezeichnungen <sup>1</sup>	197	- 2,5	0	2	50	87	46	12
Insgesamt	311 230	1,2	49 449	42 061	104 962	79 308	27 745	7 705

1) Enthält Biophysik, Geschichte der Medizin, Immunologie, Kieferchirurgie, Medizinische Genetik, Medizinische Informatik, Medizinische Physik und Biophysik, Pathologische Biochemie, Sozialhygiene, Sportmedizin und nichtzuordenbare Bezeichnungen.

**Tabelle 6: Berufstätige Ärztinnen nach Gebietsbezeichnungen und Altersgruppen  
Stand: 31. 12. 2006**

Gebietsbezeichnung	Anzahl absolut	Veränderung zum Vorjahr in Prozent	Altersgruppe					
			bis 34 absolut	35 - 39 absolut	40 - 49 absolut	50 - 59 absolut	60 - 65 absolut	über 65 absolut
0	1	2	3	4	5	6	7	8
Ohne Gebietsbezeichnung	49 018	4,1	23 292	7 292	11 030	5 767	1 267	370
Anästhesiologie	6 908	3,0	241	981	3 271	1 918	448	49
Anatomie	24	- 7,7	0	2	10	7	4	1
Arbeitsmedizin	1 148	3,1	12	115	497	374	130	20
Augenheilkunde	2 740	0,8	135	413	1 073	730	291	98
Biochemie	14	0,0	0	0	5	7	2	0
Chirurgie	4 047	6,6	213	848	1 856	951	141	38
Frauenheilkunde und Geburtshilfe	8 103	5,6	389	1 335	3 829	2 042	411	97
Hals-Nasen-Ohrenheilkunde	1 689	2,3	92	282	722	424	142	27
Haut- und Geschlechtskrankheiten	2 427	2,7	199	406	970	558	233	61
Humangenetik	133	8,1	5	25	51	40	7	5
Hygiene und Umweltmedizin	98	- 2,0	3	6	45	38	5	1
Innere Medizin und Allgemeinmedizin	27 767	0,9	709	3 996	12 039	7 848	2 454	721
Kinder- und Jugendmedizin	5 902	3,0	250	793	2 297	1 731	678	153
Kinder- und Jugendpsychiatrie u. -psychotherapie	742	4,8	18	100	349	203	54	18
Laboratoriumsmedizin	278	- 1,1	4	37	129	66	36	6
Mikrobiologie, Virologie u. Infektionsepidemiologie	243	0,8	9	34	106	62	23	9
Mund-Kiefer-Gesichtschirurgie	122	0,8	2	23	65	23	7	2
Nervenheilkunde	1 433	- 3,7	1	24	386	627	299	96

**Tabelle 6: Fortsetzung**

Gebietsbezeichnung	Anzahl absolut	Veränderung zum Vorjahr in Prozent	Altersgruppe					
			bis 34 absolut	35 - 39 absolut	40 - 49 absolut	50 - 59 absolut	60 - 65 absolut	über 65 absolut
0	1	2	3	4	5	6	7	8
Neurochirurgie	182	7,1	6	49	95	29	2	1
Neurologie	1 235	9,8	105	354	610	134	23	9
Nuklearmedizin	264	3,1	13	47	131	57	13	3
Öffentliches Gesundheitswesen	401	- 0,5	1	8	122	203	63	4
Pathologie	381	7,3	4	55	184	104	30	4
Pharmakologie	99	4,2	3	13	42	29	12	0
Physikalische und Rehabilitative Medizin	614	3,4	6	42	272	220	71	3
Physiologie	21	- 4,5	0	0	6	9	6	0
Psychiatrie und Psychotherapie	3 264	6,3	47	407	1 871	795	122	22
Psychosomatische Medizin und Psychotherapie	1 893	0,6	2	49	513	896	318	115
Radiologie	1 913	1,8	41	262	930	536	122	22
Rechtsmedizin	49	0,0	4	9	25	6	5	0
Strahlentherapie	362	7,1	6	81	202	67	6	0
Transfusionsmedizin	233	3,1	6	28	119	66	13	1
Urologie	504	9,3	35	104	260	95	7	3
Sonstige Gebietsbezeichnungen <sup>1</sup>	103	- 8,0	0	0	31	48	21	3
Insgesamt	124 354	3,2	25 853	18 220	44 143	26 710	7 466	1 962

1) Enthält Biophysik, Geschichte der Medizin, Immunologie, Kieferchirurgie, Medizinische Genetik, Medizinische Informatik, Medizinische Physik und Biophysik, Pathologische Biochemie, Sozialhygiene, Sportmedizin und nichtzuordenbare Bezeichnungen.

**Tabelle 7: Stationär tätige Ärztinnen/Ärzte nach Gebietsbezeichnungen und Altersgruppen  
Stand: 31. 12. 2006**

Gebietsbezeichnung	Anzahl absolut	Veränderung zum Vorjahr in Prozent	Altersgruppe					
			bis 34 absolut	35 - 39 absolut	40 - 49 absolut	50 - 59 absolut	60 - 65 absolut	über 65 absolut
0	1	2	3	4	5	6	7	8
Ohne Gebietsbezeichnung	66 330	1,1	41 221	12 136	9 401	3 088	438	46
Anästhesiologie	13 469	2,8	495	2 313	6 066	3 645	915	35
Anatomie	88	- 7,4	0	7	42	19	13	7
Arbeitsmedizin	264	4,8	9	29	115	85	21	5
Augenheilkunde	819	0,0	141	239	290	98	48	3
Biochemie	32	- 22,0	0	1	8	14	8	1
Chirurgie	16 691	2,5	573	3 572	7 214	4 040	1 223	69
Frauenheilkunde und Geburtshilfe	4 648	1,1	415	1 124	1 819	935	333	22
Hals-Nasen-Ohrenheilkunde	1 191	2,1	166	394	406	149	70	6
Haut- und Geschlechtskrankheiten	919	2,2	164	232	316	143	57	7
Humangenetik	114	0,9	5	21	37	36	13	2
Hygiene und Umweltmedizin	74	4,2	3	5	33	25	8	0
Innere Medizin und Allgemeinmedizin	19 730	0,0	793	4 474	8 691	4 220	1 440	112
Kinder- und Jugendmedizin	4 210	1,9	312	972	1 700	874	333	19
Kinder- und Jugendpsychiatrie u. -psychotherapie	628	2,3	21	118	298	139	50	2
Laboratoriumsmedizin	313	- 7,4	2	29	141	86	49	6
Mikrobiologie, Virologie u. Infektionsepidemiologie	321	- 4,2	13	40	141	92	32	3
Mund-Kiefer-Gesichtschirurgie	364	- 1,4	18	120	140	55	29	2
Nervenheilkunde	1 128	- 8,4	1	36	311	546	219	15



**Tabelle 7: Fortsetzung**

Gebietsbezeichnung	Anzahl absolut	Veränderung zum Vorjahr in Prozent	Altersgruppe					
			bis 34 absolut	35 - 39 absolut	40 - 49 absolut	50 - 59 absolut	60 - 65 absolut	über 65 absolut
0	1	2	3	4	5	6	7	8
Neurochirurgie	978	1,0	42	221	443	193	71	8
Neurologie	2 549	5,9	164	792	1 230	301	58	4
Nuklearmedizin	346	- 7,2	24	67	137	62	46	10
Öffentliches Gesundheitswesen	29	7,4	0	1	11	14	3	0
Pathologie	695	- 0,4	13	96	315	164	97	10
Pharmakologie	185	2,8	4	18	75	46	40	2
Physikalische und Rehabilitative Medizin	994	- 4,5	6	54	330	443	151	10
Physiologie	64	- 5,9	0	3	23	19	15	4
Psychiatrie und Psychotherapie	4 006	4,3	68	671	2 211	897	146	13
Psychosomatische Medizin und Psychotherapie	794	2,7	4	52	286	328	114	10
Radiologie	3 324	- 1,3	109	549	1 457	870	323	16
Rechtsmedizin	121	- 4,7	4	23	46	25	17	6
Strahlentherapie	611	- 0,7	17	128	314	123	25	4
Transfusionsmedizin	335	2,8	8	37	182	83	24	1
Urologie	1 914	1,3	119	532	741	374	140	8
Sonstige Gebietsbezeichnungen <sup>1</sup>	44	- 10,2	0	1	15	20	7	1
Insgesamt	148 322	1,2	44 934	29 107	44 985	22 251	6 576	469

1) Enthält Biophysik, Geschichte der Medizin, Immunologie, Kieferchirurgie, Medizinische Genetik, Medizinische Informatik, Medizinische Physik und Biophysik, Pathologische Biochemie, Sozialhygiene, Sportmedizin und nichtzuordenbare Bezeichnungen.

**Tabelle 8: Niedergelassene Ärztinnen/Ärzte nach Gebietsbezeichnungen und Altersgruppen  
Stand: 31. 12. 2006**

Gebietsbezeichnung	Anzahl absolut	Veränderung zum Vorjahr in Prozent	Altersgruppe					
			bis 34 absolut	35 - 39 absolut	40 - 49 absolut	50 - 59 absolut	60 - 65 absolut	über 65 absolut
0	1	2	3	4	5	6	7	8
Ohne Gebietsbezeichnung	10 528	3,8	56	232	4 084	4 343	1 286	527
Anästhesiologie	2 981	0,5	3	129	1 432	1 142	216	59
Anatomie	2	- 33,3	0	0	0	1	0	1
Arbeitsmedizin	236	0,4	0	10	74	93	38	21
Augenheilkunde	5 357	- 0,2	61	510	2 021	1 761	757	247
Biochemie	5	.	0	0	0	4	1	0
Chirurgie	9 819	0,8	9	534	3 884	3 795	1 229	368
Frauenheilkunde und Geburtshilfe	10 212	0,4	51	558	3 780	3 722	1 674	427
Hals-Nasen-Ohrenheilkunde	4 057	0,0	27	343	1 628	1 353	547	159
Haut- und Geschlechtskrankheiten	3 623	0,1	43	342	1 550	1 146	425	117
Humangenetik	72	4,3	2	7	38	17	4	4
Hygiene und Umweltmedizin	8	0,0	0	2	1	1	2	2
Innere Medizin und Allgemeinmedizin	55 314	- 0,2	360	3 726	18 811	21 448	8 402	2 567
Kinder- und Jugendmedizin	6 142	0,4	27	331	2 266	2 282	983	253
Kinder- und Jugendpsychiatrie u. -psychotherapie	639	7,9	1	44	287	226	53	28
Laboratoriumsmedizin	456	- 2,8	2	41	178	144	65	26
Mikrobiologie, Virologie u. Infektionsepidemiologie	142	0,0	0	12	57	42	18	13
Mund-Kiefer-Gesichtschirurgie	944	4,0	0	81	450	306	88	19
Nervenheilkunde	2 543	- 2,7	0	25	434	1 210	617	257

**Tabelle 8: Fortsetzung**

Gebietsbezeichnung	Anzahl absolut	Veränderung zum Vorjahr in Prozent	Altersgruppe					
			bis 34 absolut	35 - 39 absolut	40 - 49 absolut	50 - 59 absolut	60 - 65 absolut	über 65 absolut
0	1	2	3	4	5	6	7	8
Neurochirurgie	348	15,6	1	36	171	104	21	15
Neurologie	902	- 1,4	5	99	519	201	50	28
Nuklearmedizin	529	6,9	4	49	259	144	51	22
Öffentliches Gesundheitswesen	20	0,0	0	0	4	12	1	3
Pathologie	558	3,9	0	19	235	204	79	21
Pharmakologie	15	- 21,1	0	0	3	7	1	4
Physikalische und Rehabilitative Medizin	512	6,9	1	16	240	190	42	23
Physiologie	3	- 25,0	0	0	1	1	1	0
Psychiatrie und Psychotherapie	2 504	6,3	9	146	1 328	802	164	55
Psychosomatische Medizin und Psychotherapie	2 982	- 0,3	0	34	599	1 498	587	264
Radiologie	2 562	1,5	8	123	1 146	943	276	66
Rechtsmedizin	9	12,5	0	0	3	2	3	1
Strahlentherapie	195	21,1	0	23	121	44	4	3
Transfusionsmedizin	36	- 2,7	0	3	19	9	3	2
Urologie	2 752	1,6	7	178	1 174	923	389	81
Sonstige Gebietsbezeichnungen <sup>1</sup>	41	57,7	0	1	15	18	5	2
Insgesamt	127 048	0,6	677	7 654	46 812	48 138	18 082	5 685

1) Enthält Biophysik, Geschichte der Medizin, Immunologie, Kieferchirurgie, Medizinische Genetik, Medizinische Informatik, Medizinische Physik und Biophysik, Pathologische Biochemie, Sozialhygiene, Sportmedizin und nichtzuordenbare Bezeichnungen.

## Tabelle 9: Anerkennung von Facharztbezeichnungen

Facharztbezeichnung	2004		2005		2006	
	Anzahl insgesamt	darunter: Ärztinnen	Anzahl insgesamt	darunter: Ärztinnen	Anzahl insgesamt	darunter: Ärztinnen
0	1	2	3	4	5	6
Anästhesiologie	806	317	950	393	875	365
Anästhesiologie und Intensivtherapie	0	0	0	0	6	2
Anatomie	6	2	1	0	2	0
Arbeitsmedizin	152	68	149	84	141	88
Augenheilkunde	235	122	236	120	224	129
Biochemie	0	0	2	0	1	0
Allgemeine Chirurgie	1	1	11	2	94	12
Chirurgie	946	215	871	214	790	201
Gefäßchirurgie	0	0	4	0	38	3
Herzchirurgie	62	1	69	9	56	5
Kinderchirurgie	32	11	30	9	35	16
Orthopädie	397	51	398	75	348	65
Orthopädie und Unfallchirurgie	7	0	292	10	1 201	64
Plastische und Ästhetische Chirurgie	66	14	63	13	57	17
Thoraxchirurgie	0	0	1	0	16	2
Visceralchirurgie	0	0	1	0	55	7
Frauenheilkunde	0	0	66	46	60	54
Frauenheilkunde und Geburtshilfe	626	459	627	471	617	469
Gynäkologie und Geburtshilfe	0	0	0	0	6	5
Hals-Nasen-Ohrenheilkunde	170	58	193	70	200	81
Phoniatrie und Pädaudiologie	18	8	17	9	9	4
Sprach-, Stimm- und kindliche Hörstörungen	0	0	0	0	8	5
Dermatologie und Venerologie	0	0	0	0	2	2
Haut- und Geschlechtskrankheiten	218	139	234	145	224	143
Humangenetik	16	10	17	11	14	8
Hygiene	0	0	1	0	0	0
Hygiene und Umweltmedizin	8	3	7	3	19	12
Allgemeinmedizin	2 071	1 127	3 435	1 963	1 009	574
Innere und Allgemeinmedizin (Hausarzt)	13	2	71	14	376	112
Innere Medizin	1 822	686	1 811	690	1 833	690
Innere Medizin und SP Angiologie	0	0	2	0	9	3
Innere Medizin u.SP Endokrinolog.u.Diabetolog.	0	0	3	2	16	6
Innere Medizin und SP Gastroenterologie	0	0	9	2	28	1
Innere Medizin und SP Geriatrie	0	0	0	0	7	5
Innere Medizin u. SP Hämatologie u. Onkologie	0	0	6	3	15	3
Innere Medizin und SP Kardiologie	1	0	0	0	61	9
Innere Medizin und SP Nephrologie	0	0	3	2	24	5
Innere Medizin und SP Pneumologie	0	0	4	2	18	5
Innere Medizin und SP Rheumatologie	0	0	1	1	5	1
Lungen- und Bronchialheilkunde	3	2	2	1	0	0

**Tabelle 9: Fortsetzung**

Facharztbezeichnung	2004		2005		2006	
	Anzahl insgesamt	darunter: Ärztinnen	Anzahl insgesamt	darunter: Ärztinnen	Anzahl insgesamt	darunter: Ärztinnen
	1	2	3	4	5	6
0						
Kinderheilkunde	442	256	87	58	4	2
Kinder- und Jugendmedizin	87	49	431	255	590	367
Kinder- und Jugendpsychiatrie	14	10	10	6	11	8
Kinder- u. Jugendpsychiatrie u. -psychotherapie	96	62	84	51	105	57
Laboratoriumsmedizin	49	20	47	22	32	14
Mikrobiologie und Infektionsepidemiologie	27	12	50	21	13	6
Mikrobiologie, Virolog.u.Infektionsepidemiologie	0	0	6	2	34	10
Mund-Kiefer-Gesichtschirurgie	81	11	84	17	72	9
Nervenheilkunde	36	11	41	15	48	17
Nervenheilkunde (Neurologie und Psychiatrie)	0	0	2	0	0	0
Neurologie und Psychiatrie (Nervenarzt)	1	0	0	0	0	0
Neurochirurgie	81	13	92	16	98	13
Neurologie	376	132	396	164	428	190
Nuklearmedizin	49	17	63	22	58	14
Öffentliches Gesundheitswesen	29	18	25	16	36	26
Neuropathologie	10	4	6	3	9	2
Pathologie	73	28	48	15	60	27
Klinische Pharmakologie	27	10	13	6	18	4
Pharmakologie und Toxikologie	10	1	9	0	8	1
Physikalische und Rehabilitative Medizin	54	18	71	37	74	37
Physiotherapie	2	1	0	0	0	0
Physiologie	3	0	4	0	1	0
Psychiatrie	99	45	72	34	63	42
Psychiatrie und Psychotherapie	476	225	495	237	514	233
Psychosomatische Medizin und Psychotherapie	0	0	7	5	127	61
Psychotherapeutische Medizin	89	42	108	64	71	33
Psychotherapie	2	1	5	5	0	0
Diagnostische Radiologie	280	105	325	118	177	61
Radiologie	1	1	14	3	178	66
Radiologische Diagnostik	4	2	7	5	6	3
Rechtsmedizin	6	1	13	6	8	4
Strahlentherapie	68	35	52	29	58	28
Blutspende- und Transfusionswesen	0	0	1	1	1	1
Transfusionsmedizin	30	12	26	16	38	22
Urologie	244	28	212	32	227	46
<b>Insgesamt</b>	<b>10 522</b>	<b>4 466</b>	<b>12 493</b>	<b>5 645</b>	<b>11 666</b>	<b>4 577</b>

## Tabelle 10: Ausländische Ärztinnen/Ärzte in Deutschland

Herkunftsland	Ausländer insgesamt		Dar.: ohne ärztl. Tätigk.	Berufstätig		Davon:			
	Anzahl	Veränd. z.Vj.i.%		Anzahl	Veränd. z.Vj.i.%	Krankenhaus		nieder- gelas- sen	sonstig ärztlich tätig
			6			7	8		
0	1	2	3	4	5	6	7	8	9
<b>Europäische Union</b>	<b>8 156</b>	<b>8,0</b>	<b>1 219</b>	<b>6 937</b>	<b>8,5</b>	<b>4 783</b>	<b>10,4</b>	<b>1 591</b>	<b>563</b>
Davon:									
Belgien	228	2,7	22	206	1,5	100	1,0	95	11
Dänemark	62	5,1	16	46	2,2	18	5,9	25	3
Estland	27	3,8	4	23	0,0	22	4,8	1	0
Finnland	112	2,8	27	85	1,2	46	0,0	20	19
Frankreich	383	0,3	75	308	- 0,6	127	- 3,1	140	41
Griechenland	1 453	7,1	251	1 202	8,0	858	11,4	263	81
Irland	32	0,0	8	24	14,3	12	20,0	9	3
Italien	694	5,2	127	567	6,6	371	10,4	151	45
Lettland	37	- 7,5	5	32	3,2	20	- 4,8	8	4
Litauen	51	6,3	3	48	9,1	37	5,7	6	5
Luxemburg	137	6,2	21	116	9,4	81	14,1	28	7
Malta	4	0,0	2	2	0,0	2	0,0	0	0
Niederlande	500	0,0	62	438	0,0	178	0,0	214	46
Österreich	1 438	13,3	187	1 251	15,5	988	16,4	166	97
Polen	1 283	9,6	133	1 150	8,7	863	8,6	206	81
Portugal	73	7,4	15	58	11,5	42	5,0	11	5
Schweden	91	0,0	22	69	- 1,4	35	2,9	29	5
Slowakei	375	26,3	24	351	24,5	328	22,8	9	14
Slowenien	24	9,1	6	18	5,9	16	6,7	0	2
Spanien	338	3,7	70	268	4,3	170	2,4	67	31
Tschechische Republik	263	10,0	25	238	10,7	196	8,3	19	23
Ungarn	305	12,5	51	254	10,4	166	12,2	67	21
Vereinigtes Königreich	200	5,3	56	144	2,9	84	5,0	43	17
Zypern	46	9,5	7	39	5,4	23	15,0	14	2
<b>Übriges Europa</b>	<b>5 639</b>	<b>3,1</b>	<b>1 065</b>	<b>4 574</b>	<b>6,0</b>	<b>3 352</b>	<b>6,3</b>	<b>771</b>	<b>451</b>
Darunter:									
Bulgarien	393	7,7	60	333	10,3	259	12,6	49	25
Kroatien	130	5,7	23	107	7,0	93	3,3	8	6
Norwegen	76	2,7	22	54	- 5,3	25	0,0	20	9
Rumänien	718	3,8	125	593	5,7	393	10,4	141	59
Russland/ehemalige Sowjetunion	1 616	2,8	312	1 304	6,5	1 009	5,1	153	142
Schweiz	180	10,4	32	148	5,7	100	7,5	29	19
Serbien und Montenegro	378	3,0	118	260	- 0,4	166	- 1,2	70	24
Türkei	919	1,5	174	745	2,3	495	2,9	208	42
Ukraine	740	1,4	126	614	10,0	515	9,3	29	70
<b>Europa gesamt</b>	<b>13 795</b>	<b>5,9</b>	<b>2 284</b>	<b>11 511</b>	<b>7,5</b>	<b>8 135</b>	<b>8,7</b>	<b>2 362</b>	<b>1 014</b>

**Tabelle 10: Fortsetzung**

Herkunftsland	Ausländer insgesamt		Dar.: ohne ärztl. Tätigk.	Berufstätig		Davon:			
	Anzahl	Veränd. z.Vj.i.%		Anzahl	Veränd. z.Vj.i.%	Krankenhaus		nieder- gelas- sen	sonstig ärztlich tätig
			6			7	8		
0	1	2	3	4	5	6	7	8	9
<b>Afrika gesamt</b>	<b>832</b>	<b>2,3</b>	<b>124</b>	<b>708</b>	<b>2,0</b>	<b>520</b>	<b>7,7</b>	<b>147</b>	<b>41</b>
Darunter:									
Ägypten	138	5,3	17	121	4,3	84	10,5	22	15
Äthiopien	39	11,4	5	34	0,0	24	4,0	8	2
Ghana	92	0,0	17	75	1,3	33	0,0	36	6
Kamerun	102	32,5	4	98	34,2	92	35,3	2	4
Libyen	146	0,7	8	138	0,0	130	12,1	7	1
Nigeria	46	6,1	8	38	0,0	20	0,0	15	3
Sudan	58	1,8	10	48	6,7	40	21,2	7	1
<b>Amerika gesamt</b>	<b>685</b>	<b>4,6</b>	<b>150</b>	<b>535</b>	<b>6,8</b>	<b>347</b>	<b>7,4</b>	<b>121</b>	<b>67</b>
Davon:									
<b>Nordamerika</b>	<b>253</b>	<b>7,7</b>	<b>68</b>	<b>185</b>	<b>7,6</b>	<b>108</b>	<b>9,1</b>	<b>52</b>	<b>25</b>
<b>Mittelamerika</b>	<b>101</b>	<b>2,0</b>	<b>19</b>	<b>82</b>	<b>7,9</b>	<b>59</b>	<b>9,3</b>	<b>13</b>	<b>10</b>
<b>Südamerika</b>	<b>331</b>	<b>3,1</b>	<b>63</b>	<b>268</b>	<b>5,9</b>	<b>180</b>	<b>5,9</b>	<b>56</b>	<b>32</b>
Darunter:									
Brasilien	95	15,9	22	73	7,4	54	5,9	8	11
<b>Asien gesamt</b>	<b>3 937</b>	<b>3,1</b>	<b>813</b>	<b>3 124</b>	<b>6,0</b>	<b>2 062</b>	<b>8,8</b>	<b>823</b>	<b>239</b>
Darunter:									
Afghanistan	218	5,2	46	172	4,4	103	6,4	54	15
China	173	26,3	11	162	37,3	120	66,7	23	19
Indien	100	8,7	15	85	13,3	63	21,2	16	6
Indonesien	159	4,6	25	134	3,9	83	13,7	44	7
Irak	156	2,5	22	134	5,5	91	3,4	29	14
Iran	1 165	3,0	418	747	4,0	366	8,7	328	53
Israel	134	3,1	18	116	3,6	79	6,8	35	2
Japan	43	19,4	9	34	25,9	27	42,1	5	2
Jemen	64	10,3	10	54	10,2	51	8,5	0	3
Jordanien	216	6,9	26	190	8,6	119	14,4	62	9
Kasachstan	168	0,0	49	119	0,8	98	1,0	5	16
Libanon	88	1,1	12	76	1,3	45	8,2	27	4
Syrien	608	7,6	51	557	13,0	387	18,7	144	26
Vietnam	75	1,4	7	68	1,5	40	2,4	23	5
<b>Australien/Ozeanien</b>	<b>15</b>	<b>0,0</b>	<b>3</b>	<b>12</b>	<b>0,0</b>	<b>6</b>	<b>20,0</b>	<b>3</b>	<b>3</b>
<b>Sonstige insgesamt</b>	<b>249</b>	<b>2,7</b>	<b>59</b>	<b>190</b>	<b>4,0</b>	<b>116</b>	<b>1,7</b>	<b>61</b>	<b>13</b>
<b>Ausland gesamt</b>	<b>19 513</b>	<b>5,0</b>	<b>3 433</b>	<b>16 080</b>	<b>6,8</b>	<b>11 186</b>	<b>8,5</b>	<b>3 517</b>	<b>1 377</b>