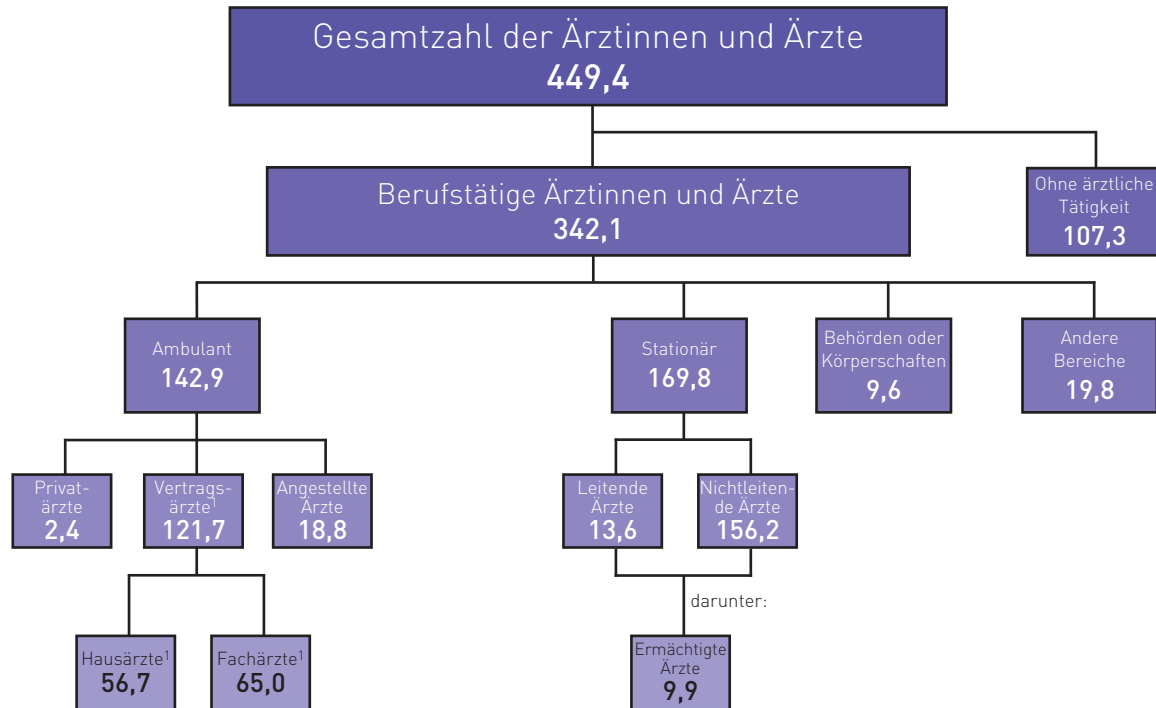


Abbildung 1: Struktur der Ärzteschaft 2011 (Zahlen in Tausend)



Quelle: Statistik der BÄK und der KBV

1 einschließlich Partner-Ärzten

Abbildung 2: Arztdichte in Deutschland zum 31.12.2011  
 (Einwohner je berufstätigen Arzt)

Berufstätige Ärzte:

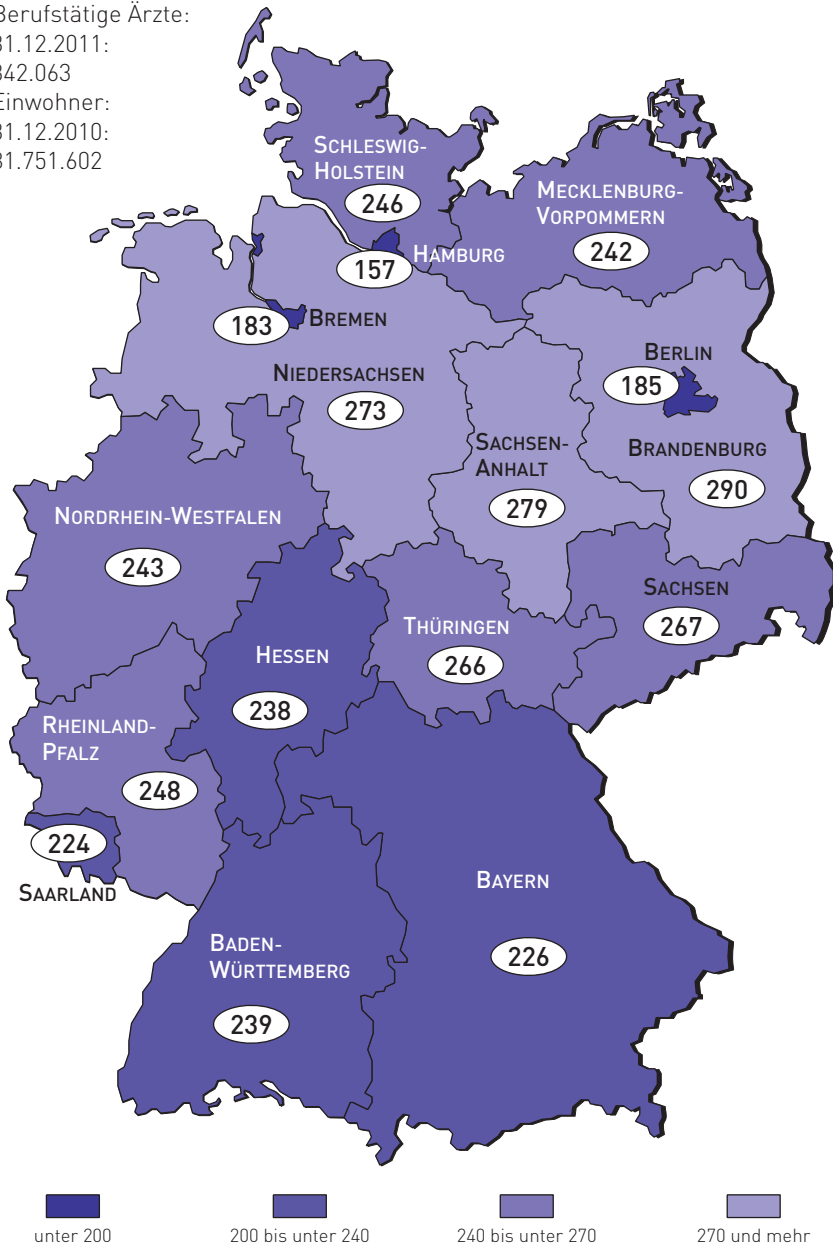
31.12.2011:

342.063

Einwohner:

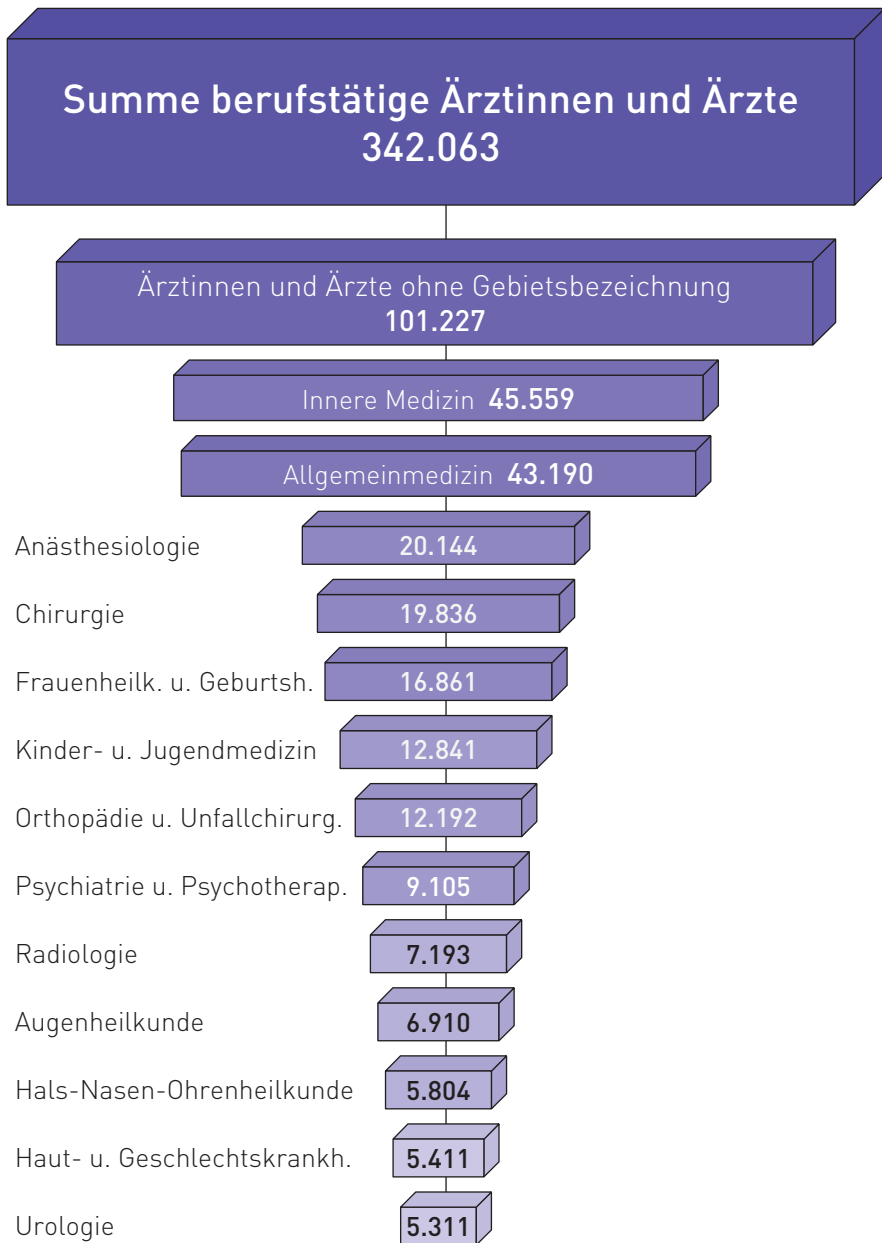
31.12.2010:

81.751.602



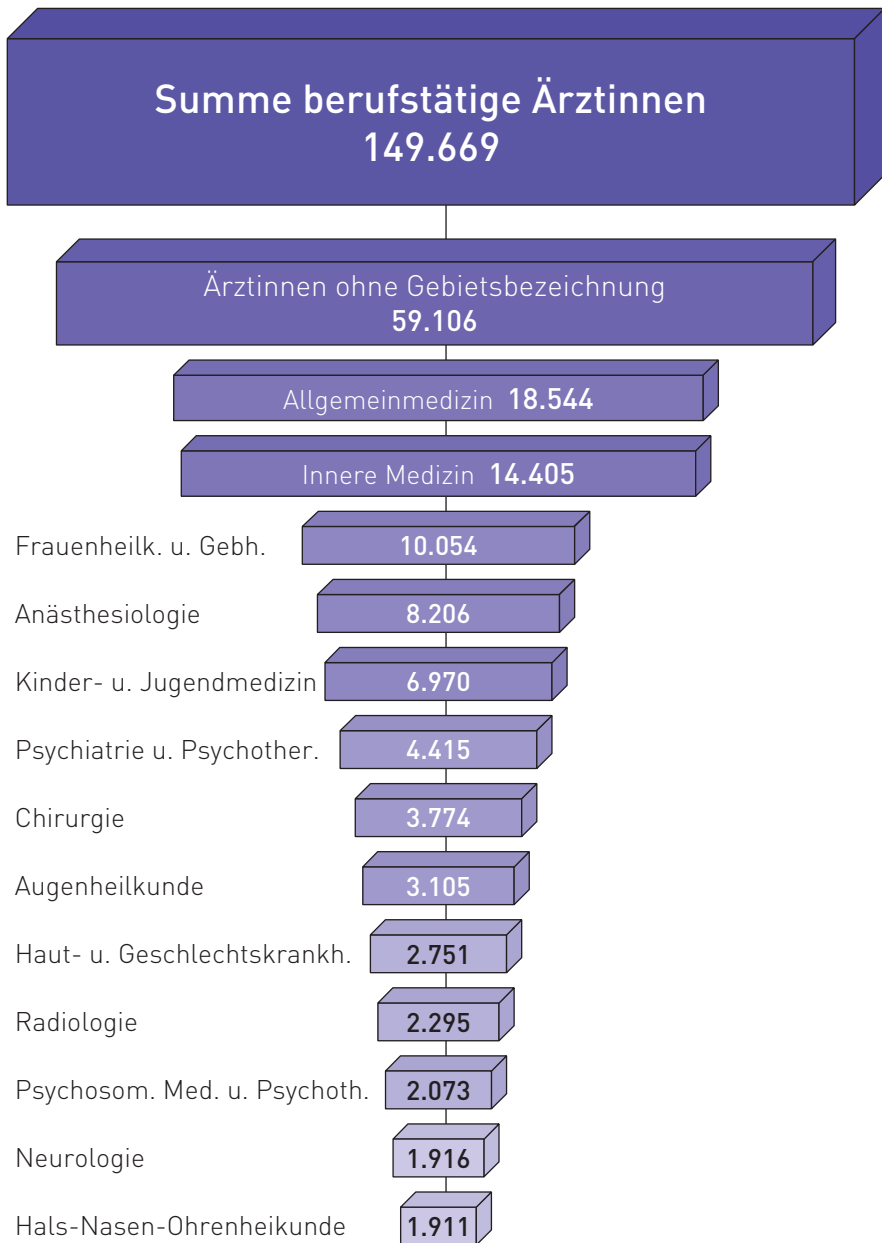
Quelle: Statistik der BÄK, Statistisches Bundesamt

Abbildung 3: Berufstätige Ärztinnen und Ärzte nach Arztgruppen zum 31.12.2011



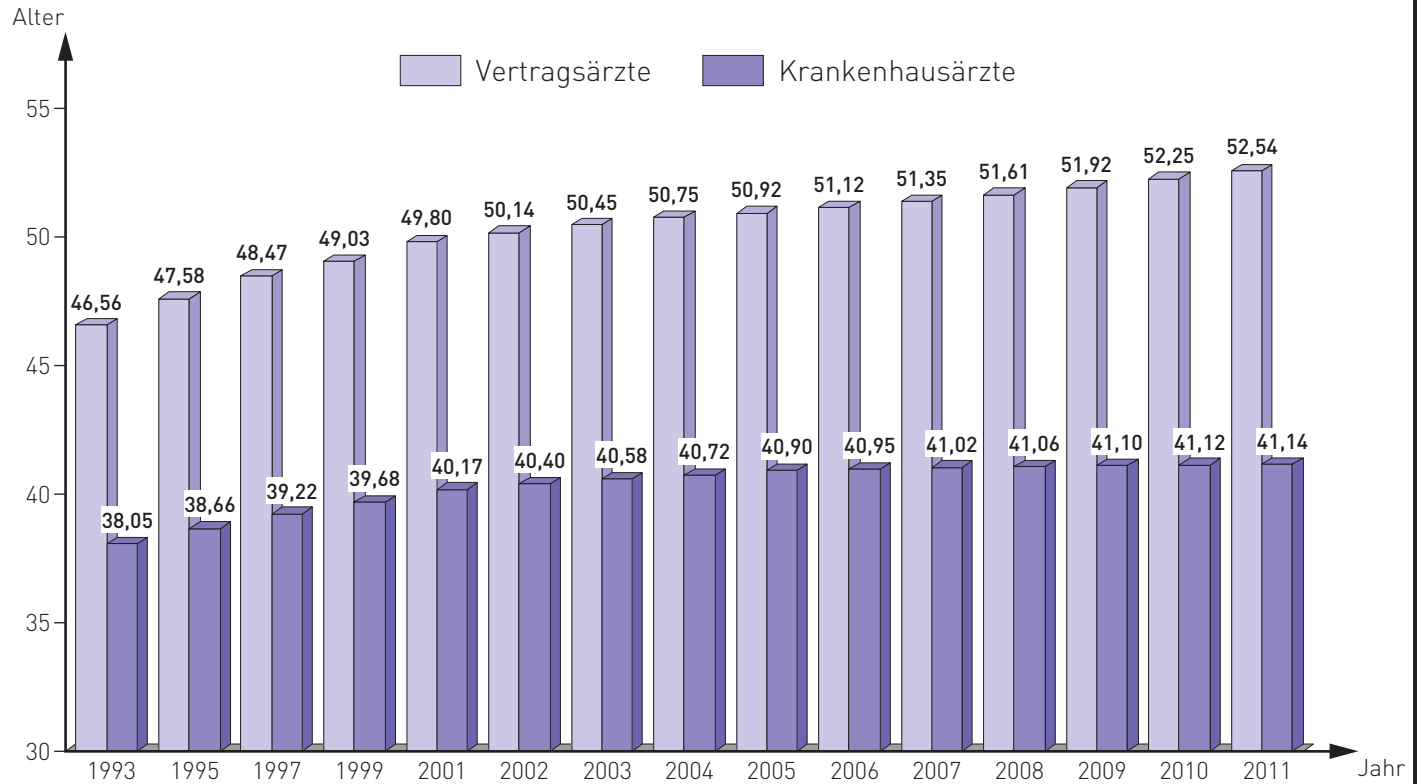
Quelle: Statistik der BÄK

Abbildung 4: Berufstätige Ärztinnen nach Arztgruppen  
zum 31.12.2011



Quelle: Statistik der BÄK

Abbildung 5: Durchschnittsalter der Ärzte

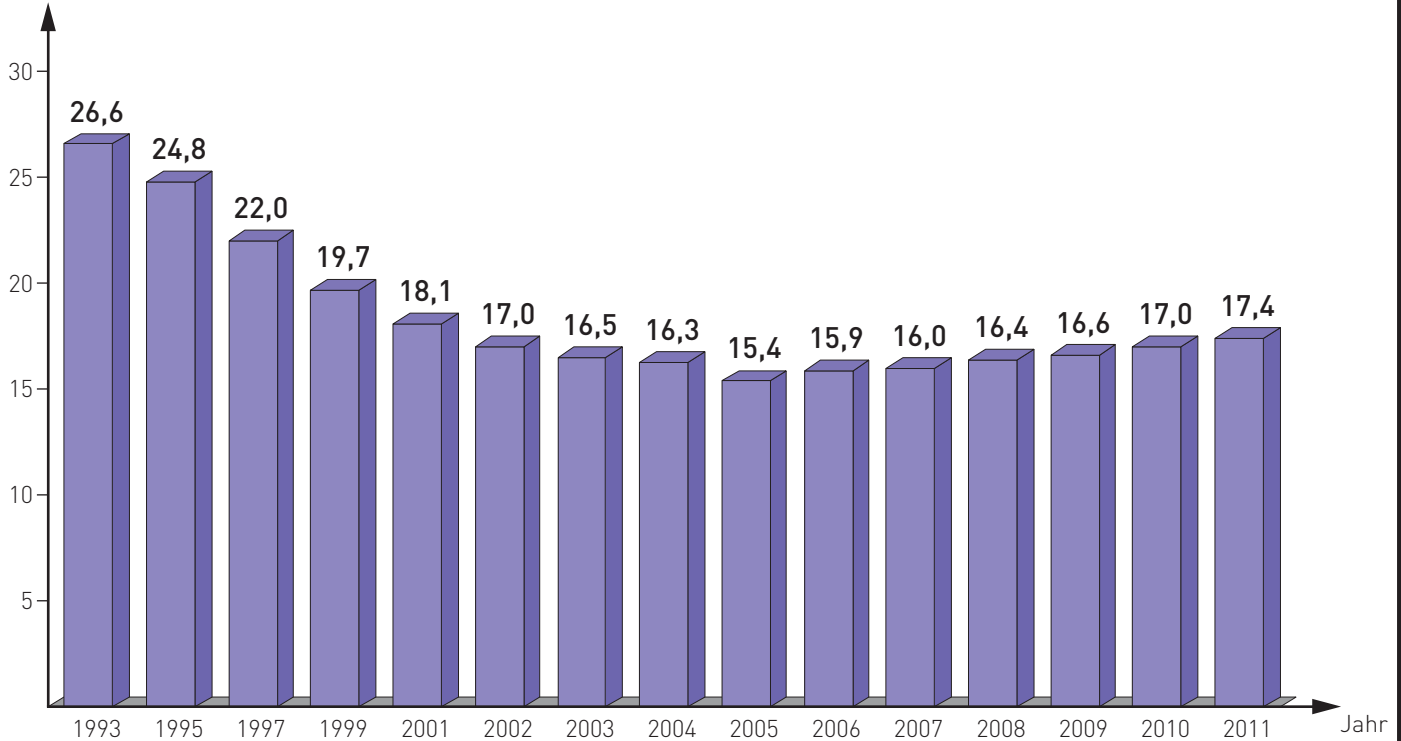


Quelle: Statistik der BÄK und der KBV

Basis: Unter 69-jährige Ärzte

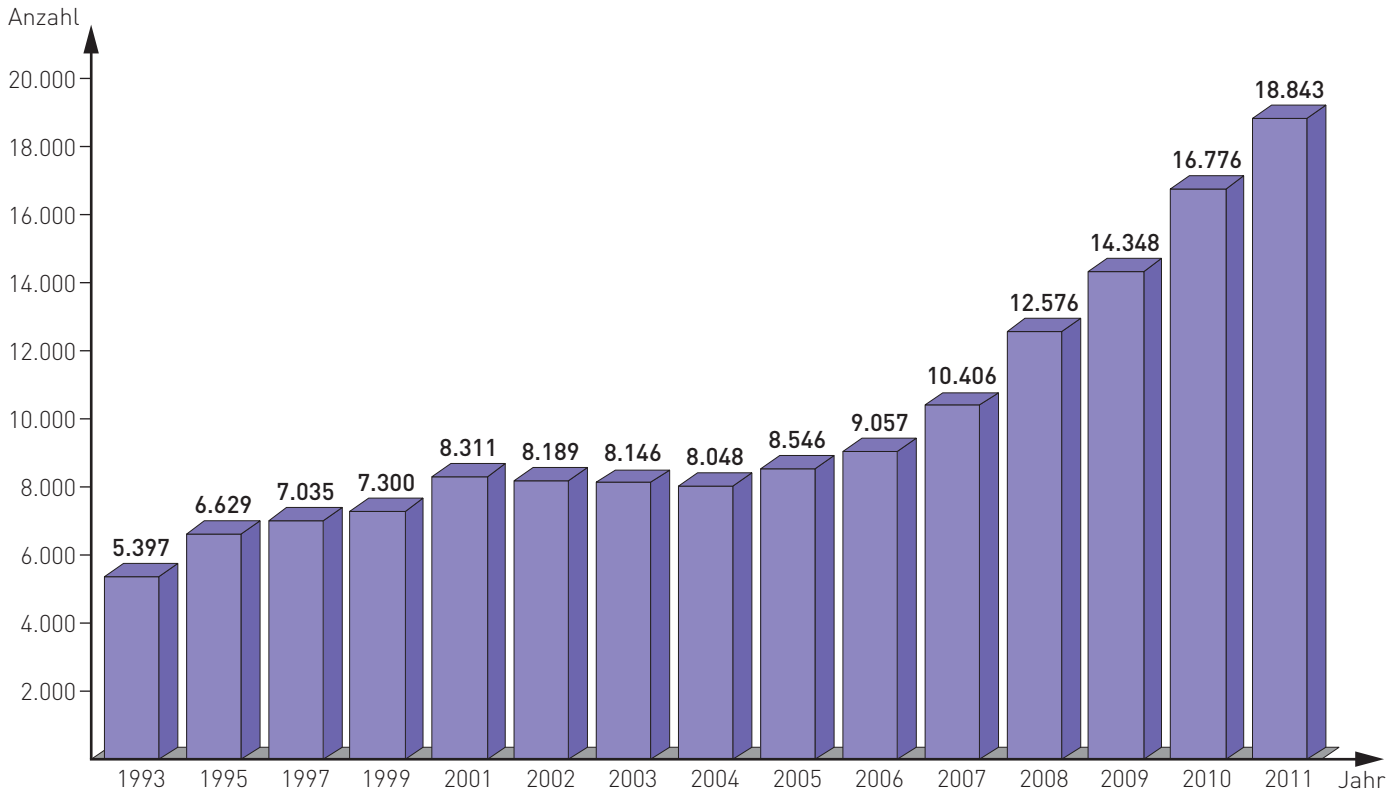
Abbildung 6: Anteil der unter 35-jährigen Ärzte an allen berufstätigen Ärzten

Anteil in  
Prozent



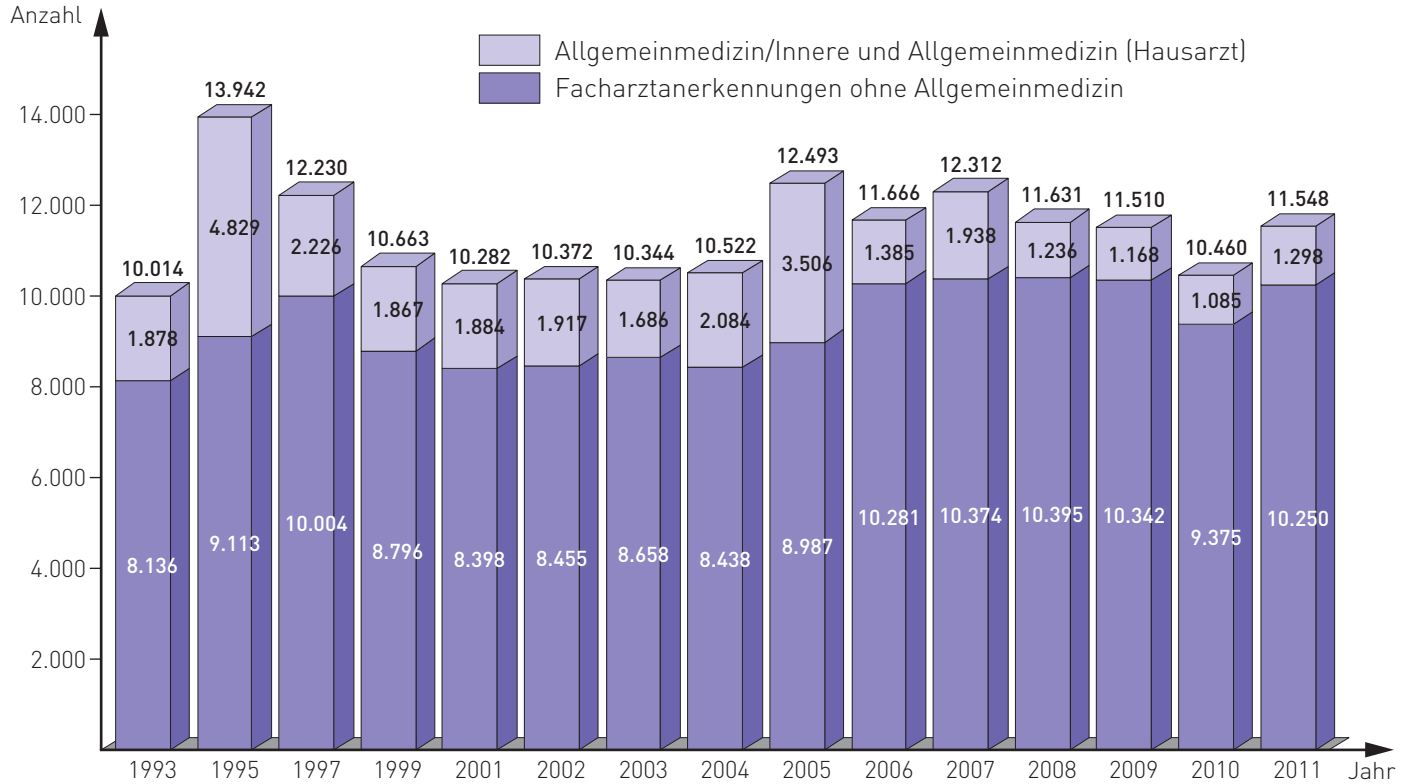
Quelle: Statistik der BÄK

Abbildung 7: Entwicklung der im ambulanten Bereich angestellten Ärzte



Quelle: Statistik der BÄK

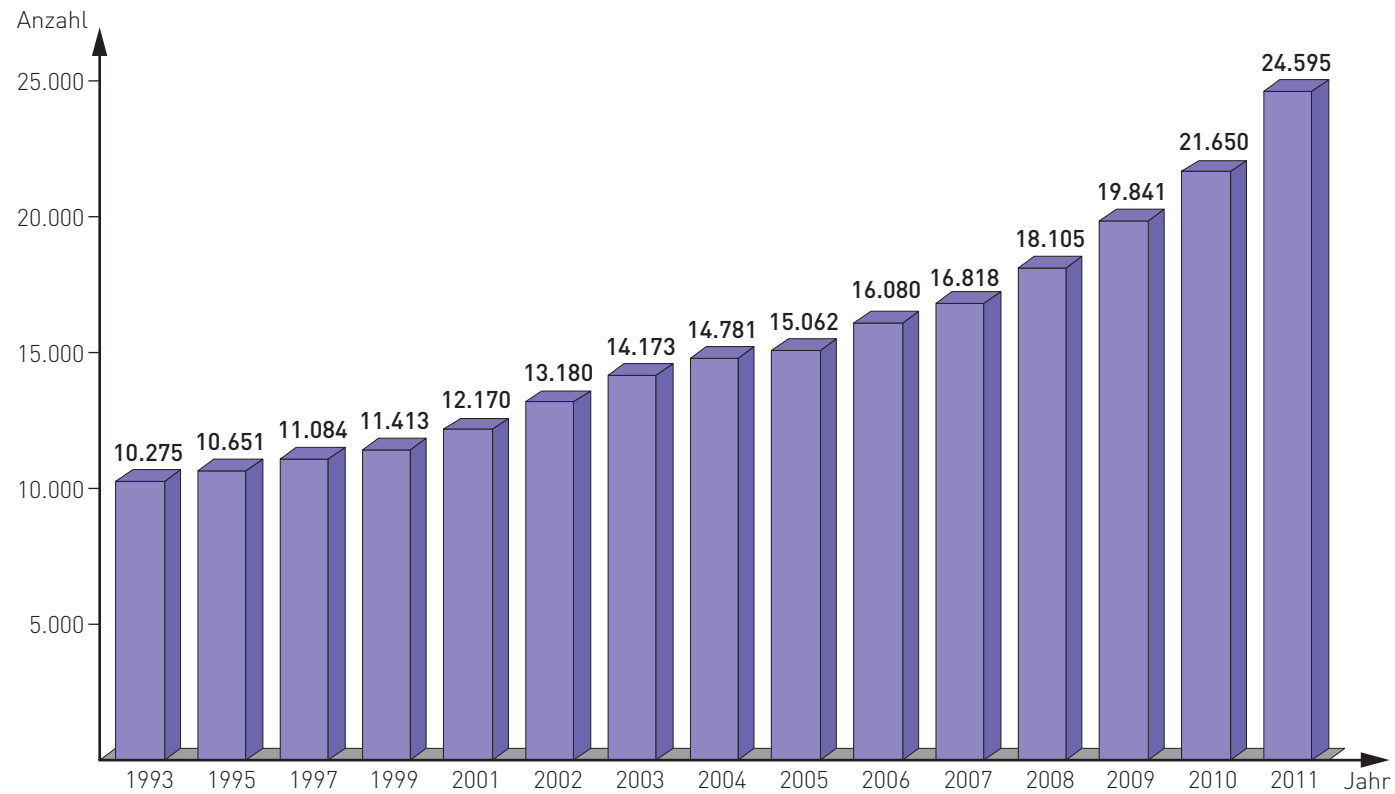
Abbildung 8: Entwicklung der Zahl der Facharztanerkennungen



Quelle: Statistik der BÄK



Abbildung 9: Entwicklung der berufstätigen ausländischen Ärzte



Quelle: Statistik der BÄK

**Tabelle 1: Entwicklung der Arztzahlen nach ärztlichen Tätigkeitsbereichen seit 1960**

Stichtag (jeweils 31. 12.)	Berufstätige Ärzte		Ärztliche Tätigkeitsbereiche			Ohne ärztliche Tätigkeit	Registrierte Ärzte insges. (Spalte 1+6)
	insgesamt (Sp. 3+4+5)	Einwohner je Arzt	ambulant	stationär	in anderen Bereichen		
0	1	2	3	4	5	6	7
1960	92.806	786					
1970	133.011	587					
1980	173.346	452					
1990	237.750	335	92.289	118.087	27.374	51.420	289.170
1991	244.238	329	99.825	121.247	23.166	53.565	297.803
1992	251.877	321	104.462	124.111	23.304	56.117	307.994
1993	259.981	313	112.773	124.591	22.617	57.756	317.737
1994	267.186	305	115.087	129.143	22.956	59.574	326.760
1995	273.880	299	117.578	132.736	23.566	61.468	335.348
±% zum Vorj.	2,5	-2,1	2,2	2,8	2,7	3,2	2,6
1996	279.335	294	119.560	135.341	24.434	64.221	343.556
±% zum Vorj.	2,0	-1,7	1,7	2,0	3,7	4,5	2,4
1997	282.737	290	121.990	134.637	26.110	68.117	350.854
±% zum Vorj.	1,2	-1,1	2,0	-0,5	6,9	6,1	2,1
1998	287.032	286	124.621	135.840	26.571	70.695	357.727
±% zum Vorj.	1,5	-1,5	2,2	0,9	1,8	3,8	2,0
1999	291.171	282	125.981	137.466	27.724	72.225	363.396
±% zum Vorj.	1,4	-1,3	1,1	1,2	4,3	2,2	1,6
2000	294.676	279	128.488	139.477	26.711	74.643	369.319
±% zum Vorj.	1,2	-1,1	2,0	1,5	-3,7	3,3	1,6
2001	297.893	277	129.986	142.310	25.597	77.332	375.225
±% zum Vorj.	1,1	-0,9	1,2	2,0	-4,2	3,6	1,6
2002	301.060	274	131.329	143.838	25.893	80.282	381.342
±% zum Vorj.	1,1	-0,9	1,0	1,1	1,2	3,8	1,6
2003	304.117	271	132.349	145.536	26.232	84.084	388.201
±% zum Vorj.	1,0	-1,0	0,8	1,2	1,3	4,7	1,8
2004	306.435	269	133.365	146.357	26.713	87.997	394.432
±% zum Vorj.	0,8	-0,8	0,8	0,6	1,8	4,7	1,6
2005	307.577	268	134.798	146.511	26.268	92.985	400.562
±% zum Vorj.	0,4	-0,4	1,1	0,1	-1,7	5,7	1,6
2006	311.230	264	136.105	148.322	26.803	95.744	406.974
±% zum Vorj.	1,2	-1,3	1,0	1,2	2,0	3,0	1,6
2007	314.912	261	137.538	150.644	26.730	98.784	413.696
±% zum Vorj.	1,2	-1,3	1,1	1,6	-0,3	3,2	1,7
2008	319.697	257	138.330	153.799	27.568	101.989	421.686
±% zum Vorj.	1,5	-1,8	0,6	2,1	3,1	3,2	1,9
2009	325.945	251	139.612	158.223	28.110	103.981	429.926
±% zum Vorj.	2,0	-2,2	0,9	2,9	2,0	2,0	2,0
2010	333.599	245	141.461	163.632	28.506	105.491	439.090
±% zum Vorj.	2,3	-2,4	1,3	3,4	1,4	1,5	2,1
2011	342.063	239	142.855	169.840	29.368	107.346	449.409
±% zum Vorj.	2,5	-2,5	1,0	3,8	3,0	1,8	2,4

**Quelle:** Statistik der BÄK, Statistisches Bundesamt (1960 bis 1980)

**Anmerkung:** In Spalte 5 sind wehrdienstleistende Ärzte, Ärzte bei Behörden und Körperschaften sowie in Industrie und Forschung ärztlich tätige Ärzte erfasst. 1990 sind hier auch Praxisassistenten ausgewiesen.

**Tabelle 2: Ärztinnen und Ärzte nach Landesärztekammern und ärztlichen Tätigkeitsbereichen am 31.12.2011**

Landesärztekammer	Gesamt			Dar.:	Berufstätig			Davon:				
	Anzahl	Veränderung zum Vorjahr	Anteil am Bundesgebiet	ohne ärztliche Tätigkeit	Anzahl	Veränderung zum Vorjahr	Anteil am Bundesgebiet	ambulant	darunter: niedergelassen	stationär	in Behörd., Körpersch. u.a.	in sonstigen Bereichen
	absolut	in Prozent	in Prozent	absolut	absolut	in Prozent	in Prozent	absolut	absolut	absolut	absolut	absolut
0	1	2	3	4	5	6	7	8	9	10	11	12
Baden-Württemberg	59.996	3,5	13,3	15.079	44.917	4,0	13,1	18.835	16.408	22.136	1.283	2.663
Bayern	74.107	2,3	16,5	18.585	55.522	2,2	16,2	24.708	21.359	25.836	1.240	3.738
Berlin	28.033	1,2	6,2	9.342	18.691	2,8	5,5	7.549	5.945	8.507	790	1.845
Brandenburg	11.984	1,6	2,7	3.341	8.643	1,2	2,5	3.523	3.273	4.552	220	348
Bremen	4.635	1,4	1,0	1.019	3.616	1,1	1,1	1.514	1.361	1.753	103	246
Hamburg	14.231	3,6	3,2	2.822	11.409	3,5	3,3	4.527	3.562	5.440	463	979
Hessen	32.320	2,1	7,2	6.792	25.528	2,2	7,5	10.487	9.167	12.264	612	2.165
Mecklenburg-Vorpommern	9.429	2,5	2,1	2.647	6.782	2,6	2,0	2.527	2.300	3.615	130	510
Niedersachsen	36.329	2,4	8,1	7.377	28.952	2,7	8,5	12.737	11.358	13.837	925	1.453
Nordrhein	54.247	1,9	12,1	12.115	42.132	2,3	12,3	17.357	14.965	21.927	670	2.178
Rheinland-Pfalz	19.188	2,0	4,3	3.058	16.130	2,1	4,7	6.653	5.896	7.556	748	1.173
Saarland	5.637	1,9	1,3	1.094	4.543	2,9	1,3	1.850	1.555	2.423	139	131
Sachsen	21.582	2,7	4,8	6.013	15.569	2,7	4,6	6.404	5.544	8.357	315	493
Sachsen-Anhalt	11.241	2,8	2,5	2.878	8.363	1,4	2,4	3.241	2.878	4.685	290	147
Schleswig-Holstein	15.497	2,2	3,4	3.959	11.538	1,8	3,4	4.952	4.238	5.646	474	466
Thüringen	11.425	2,5	2,5	3.013	8.412	1,7	2,5	3.334	2.884	4.642	271	165
Westfalen-Lippe	39.528	2,2	8,8	8.212	31.316	2,4	9,2	12.657	11.319	16.664	895	1.100
<b>Bundesgebiet insgesamt</b>	<b>449.409</b>	<b>2,4</b>	<b>100,0</b>	<b>107.346</b>	<b>342.063</b>	<b>2,5</b>	<b>100,0</b>	<b>142.855</b>	<b>124.012</b>	<b>169.840</b>	<b>9.568</b>	<b>19.800</b>

**Tabelle 3: Ärztinnen und Ärzte nach Bezeichnungen und ärztlichen Tätigkeitsbereichen am 31.12.2011**

Bezeichnungen	Berufstätig (Spalte 2+5+8 +10)	Ambulant			Stationär			Behörden, Körper- schaften u.a.		Sonstige Berei- che	Ohne ärztliche Tätig- keit	Insgesamt  (Sp. 1+11)
		insgesamt	davon:		insgesamt	darunter:		insgesamt	darunter:			
			niedergelassen	angestellt		leitend	gleichzeitig in Praxis					
0	1	2	3	4	5	6	7	8	9	10	11	12
<b>Ohne Gebietsbezeichnung</b>	<b>101.227</b>	<b>13.702</b>	<b>8.565</b>	<b>5.137</b>	<b>77.340</b>	<b>173</b>	<b>52</b>	<b>3.294</b>	<b>1.121</b>	<b>6.891</b>	<b>30.821</b>	<b>132.048</b>
Ohne Facharztbezeichnung	96.265	9.456	4.532	4.924	77.070	161	46	3.183	1.117	6.556	29.228	125.493
Praktische Ärztin/Praktischer Arzt (EWG-Recht)	4.962	4.246	4.033	213	270	12	6	111	4	335	1.593	6.555
<b>Allgemeinmedizin</b>	<b>43.190</b>	<b>37.465</b>	<b>34.499</b>	<b>2.966</b>	<b>2.384</b>	<b>111</b>	<b>45</b>	<b>1.273</b>	<b>358</b>	<b>2.068</b>	<b>13.536</b>	<b>56.726</b>
Allgemeinmedizin	41.611	36.154	33.528	2.626	2.212	110	42	1.250	352	1.995	13.344	54.955
Innere und Allgemeinmedizin (Hausarzt)	1.307	1.072	743	329	158		3	18	6	59	79	1.386
Praktische Ärztin/Praktischer Arzt	272	239	228	11	14	1		5		14	113	385
<b>Anästhesiologie</b>	<b>20.144</b>	<b>3.504</b>	<b>2.970</b>	<b>534</b>	<b>15.201</b>	<b>1.306</b>	<b>292</b>	<b>293</b>	<b>113</b>	<b>1.146</b>	<b>4.742</b>	<b>24.886</b>
Anästhesiologie	20.049	3.489	2.956	533	15.126	1.297	292	290	113	1.144	4.705	24.754
Anästhesiologie und Intensivtherapie	95	15	14	1	75	9		3		2	37	132
<b>Anatomie</b>	<b>102</b>	<b>4</b>	<b>2</b>	<b>2</b>	<b>69</b>	<b>15</b>		<b>15</b>	<b>2</b>	<b>14</b>	<b>84</b>	<b>186</b>
Anatomie	102	4	2	2	69	15		15	2	14	84	186
<b>Arbeitsmedizin</b>	<b>2.863</b>	<b>375</b>	<b>289</b>	<b>86</b>	<b>286</b>	<b>44</b>	<b>8</b>	<b>387</b>	<b>31</b>	<b>1.815</b>	<b>1.513</b>	<b>4.376</b>
Arbeitshygiene	4							2		2	46	50
Arbeitsmedizin	2.859	375	289	86	286	44	8	385	31	1.813	1.467	4.326
<b>Augenheilkunde</b>	<b>6.910</b>	<b>5.748</b>	<b>5.063</b>	<b>685</b>	<b>904</b>	<b>117</b>	<b>48</b>	<b>36</b>	<b>20</b>	<b>222</b>	<b>2.517</b>	<b>9.427</b>
Augenheilkunde	6.910	5.748	5.063	685	904	117	48	36	20	222	2.517	9.427
<b>Biochemie</b>	<b>53</b>	<b>2</b>	<b>1</b>	<b>1</b>	<b>35</b>	<b>8</b>	<b>2</b>	<b>2</b>		<b>14</b>	<b>50</b>	<b>103</b>
Biochemie	53	2	1	1	35	8	2	2		14	50	103
<b>Chirurgie</b>	<b>32.028</b>	<b>10.988</b>	<b>9.830</b>	<b>1.158</b>	<b>19.063</b>	<b>3.275</b>	<b>822</b>	<b>602</b>	<b>116</b>	<b>1.375</b>	<b>8.763</b>	<b>40.791</b>
Allgemeinchirurgie	14	2	2		11					1	5	19
Allgemeine Chirurgie	498	12	10	2	467	14	1	5	3	14	25	523
Chirurgie	10.386	2.598	2.228	370	6.836	520	271	339	49	613	4.034	14.420
Gefäßchirurgie	337	18	11	7	313	22	7	2	2	4	5	342
Herzchirurgie	812	21	15	6	764	66	3	6	2	21	66	878
Kinderchirurgie	494	110	100	10	366	55	18	8		10	116	610
Orthopädie	6.519	4.659	4.288	371	1.470	388	119	86	17	304	2.025	8.544
Orthopädie und Unfallchirurgie	5.247	1.584	1.356	228	3.504	647	85	33	15	126	236	5.483
Plastische Chirurgie	629	262	239	23	350	123	40			17	91	720
Plastische und Ästhetische Chirurgie	179	53	43	10	117	16		3		6	17	196

Tabelle 3: Fortsetzung 1

Bezeichnungen	Berufstätig (Spalte 2+5+8 +10)	Ambulant			Stationär			Behörden, Körper- schaften u.a.		Sonstige Berei- che	Ohne ärztliche Tätig- keit	Insgesamt  (Sp. 1+11)
		insgesamt	davon:		insgesamt	darunter:		insgesamt	darunter: Sanitäts- offiziere			
			nieder- gelassen	an- gestellt		leitend	gleich- zeitig in Praxis					
0	1	2	3	4	5	6	7	8	9	10	11	12
Thoraxchirurgie	108				105	10		2	2	1	3	111
Viszeralchirurgie	484	9	5	4	466	59	5	3	3	6	13	497
SP Gefäßchirurgie	987	231	208	23	720	221	50	7		29	209	1.196
SP Rheumatologie	413	256	246	10	126	55	13	1		30	168	581
SP Thoraxchirurgie (Chirurgie)	209	4	4		199	81	7	3	1	3	46	255
SP Thoraxchirurgie (Herzchirurgie)	32				29	7	1			3	7	39
SP Unfallchirurgie	2.849	939	868	71	1.696	372	107	71	12	143	1.072	3.921
SP Viszeralchirurgie	1.444	113	100	13	1.284	538	75	18	7	29	426	1.870
TG Gefäßchirurgie	32	5	5		25	11	1	1		1	7	39
TG Herz- und Gefäßchirurgie											1	1
TG Kinderchirurgie	64	17	16	1	44	16	4	2		1	56	120
TG Plastische Chirurgie	104	58	56	2	38	16	5	4	1	4	51	155
TG Rheumatologie	13	8	6	2	3	2	1			2	4	17
TG Thoraxchirurgie	14	1	1		13	8	4				8	22
TG Thorax- und Kardiovaskularchirurgie	65	2	2		58	16	5	1		4	41	106
TG Unfallchirurgie	95	26	21	5	59	12		7	2	3	31	126
<b>Frauenheilkunde und Geburtshilfe</b>	<b>16.861</b>	<b>10.976</b>	<b>9.870</b>	<b>1.106</b>	<b>5.141</b>	<b>754</b>	<b>280</b>	<b>121</b>	<b>2</b>	<b>623</b>	<b>6.179</b>	<b>23.040</b>
Frauenheilkunde	1.486	1.020	942	78	413	55	16	10		43	552	2.038
Frauenheilkunde und Geburtshilfe	14.861	9.812	8.814	998	4.372	545	252	107	2	570	5.582	20.443
Gynäkologie und Geburtshilfe	41	18	13	5	17	3		4		2	10	51
SP Gynäkol. Endokrinol. u. Reproduktionsmed.	57	39	24	15	17	1				1	6	63
SP Gynäkologische Onkologie	299	71	64	7	223	124	10			5	20	319
SP Spezielle Geburtshilfe und Perinatalmedizin	117	16	13	3	99	26	2			2	9	126
<b>Hals-Nasen-Ohrenheilkunde</b>	<b>5.804</b>	<b>4.237</b>	<b>3.937</b>	<b>300</b>	<b>1.312</b>	<b>200</b>	<b>64</b>	<b>70</b>	<b>33</b>	<b>185</b>	<b>2.030</b>	<b>7.834</b>
Hals-Nasen-Ohrenheilkunde	5.581	4.115	3.825	290	1.225	176	58	67	32	174	1.946	7.527
Phoniatry und Pädaudiologie	174	95	89	6	68	21	6	2		9	35	209
Sprach-, Stimm- und kindliche Hörstörungen	27	13	11	2	12			1	1	1	4	31
TG Audiologie	2	2	2								11	13
TG Phoniatry	2	1	1		1						6	8
TG Phoniatry und Pädaudiologie	18	11	9	2	6	3				1	28	46

Tabelle 3: Fortsetzung 2

Bezeichnungen	Berufstätig (Spalte 2+5+8 +10)	Ambulant			Stationär			Behörden, Körper- schaften u.a.		Sonstige Berei- che	Ohne ärztliche Tätig- keit	Insgesamt  (Sp. 1+11)
		insgesamt	davon:		insgesamt	darunter:		insgesamt	darunter: Sanitäts- offiziere			
			nieder- gelassen	an- gestellt		leitend	gleich- zeitig in Praxis					
0	1	2	3	4	5	6	7	8	9	10	11	12
<b>Haut- und Geschlechtskrankheiten</b>	<b>5.411</b>	<b>4.110</b>	<b>3.580</b>	<b>530</b>	<b>945</b>	<b>122</b>	<b>44</b>	<b>96</b>	<b>33</b>	<b>260</b>	<b>1.905</b>	<b>7.316</b>
Dermatologie und Venerologie	43	19	11	8	22	3		1	1	1	24	67
Haut- und Geschlechtskrankheiten	5.368	4.091	3.569	522	923	119	44	95	32	259	1.881	7.249
<b>Humangenetik</b>	<b>295</b>	<b>148</b>	<b>102</b>	<b>46</b>	<b>109</b>	<b>27</b>	<b>14</b>	<b>13</b>		<b>25</b>	<b>44</b>	<b>339</b>
Humangenetik	295	148	102	46	109	27	14	13		25	44	339
<b>Hygiene und Umweltmedizin</b>	<b>201</b>	<b>17</b>	<b>6</b>	<b>11</b>	<b>73</b>	<b>19</b>	<b>1</b>	<b>66</b>	<b>6</b>	<b>45</b>	<b>241</b>	<b>442</b>
Hygiene	33	7	3	4	15	6		5	2	6	52	85
Hygiene und Umweltmedizin	168	10	3	7	58	13	1	61	4	39	189	357
<b>Innere Medizin</b>	<b>45.559</b>	<b>22.402</b>	<b>19.973</b>	<b>2.429</b>	<b>20.247</b>	<b>3.042</b>	<b>796</b>	<b>946</b>	<b>71</b>	<b>1.964</b>	<b>14.594</b>	<b>60.153</b>
Innere Medizin	29.896	15.982	14.387	1.595	11.754	978	402	789	40	1.371	11.418	41.314
Innere Medizin und Angiologie	19	3	1	2	15	2				1		19
Innere Medizin u. Endokrinologie u. Diabetologie	23	8	8		14		1			1	2	25
Innere Medizin und Gastroenterologie	83	15	10	5	65	5				3	6	89
Innere Medizin und Geriatrie	34	3	3		30	14				1	3	37
Innere Medizin und Hämatologie und Onkologie	50	6	3	3	43	2				1	5	55
Innere Medizin und Infektiologie	1				1							1
Innere Medizin und Kardiologie	172	17	8	9	150	6	1			5	13	185
Innere Medizin und Nephrologie	67	21	14	7	43					3	4	71
Innere Medizin und Pneumologie	62	15	11	4	45			1		1	8	70
Innere Medizin und Rheumatologie	17	5	3	2	12						1	18
Innere Medizin und SP Angiologie	37	15	11	4	22	1					2	39
Innere Medizin und SP Endokrinolog. u. Diabetol.	43	13	4	9	25	1	1			5	3	46
Innere Medizin und SP Gastroenterologie	213	35	27	8	175	15	3			3	7	220
Innere Medizin und SP Geriatrie	7	1		1	6	4						7
Innere Medizin und SP gesamte Innere Medizin	60	13	11	2	46					1		60
Innere Medizin und SP Hämatologie u. Onkologie	122	23	16	7	95	3	2	2	2	2	9	131
Innere Medizin und SP Kardiologie	379	61	38	23	304	9	3	1	1	13	23	402
Innere Medizin und SP Nephrologie	138	50	30	20	81	2				7	4	142
Innere Medizin und SP Pneumologie	134	25	15	10	102	4		1	1	6	5	139
Innere Medizin und SP Rheumatologie	45	15	8	7	30	4	3				5	50

Tabelle 3: Fortsetzung 3

Bezeichnungen	Berufstätig (Spalte 2+5+8 +10)	Ambulant			Stationär			Behörden, Körper- schaften u.a.		Sonstige Berei- che	Ohne ärztliche Tätig- keit	Insgesamt  (Sp. 1+11)
		insgesamt	davon:		insgesamt	darunter:		insgesamt	darunter: Sanitäts- offiziere			
			nieder- gelassen	an- gestellt		leitend	gleich- zeitig in Praxis					
0	1	2	3	4	5	6	7	8	9	10	11	12
Internist/Lungen- und Bronchialheilkunde	106	66	60	6	26	11	1	4		10	59	165
Lungenheilkunde	14	8	5	3	2	1		2		2	32	46
Lungen- und Bronchialheilkunde	275	197	184	13	52	8	4	11		15	321	596
SP Angiologie	606	265	236	29	314	104	20	7	2	20	97	703
SP Endokrinologie	462	216	175	41	216	72	11	5		25	99	561
SP Endokrinologie und Diabetologie	3	1	1		1					1		3
SP Gastroenterologie	2.453	866	781	85	1.505	530	107	16	7	66	565	3.018
SP Geriatrie	25	2	2		22	7				1	5	30
SP Hämatologie und Internistische Onkologie	1.641	622	535	87	940	223	44	12	2	67	226	1.867
SP Infektiologie	8				7	2				1	1	9
SP Kardiologie	4.041	1.631	1.450	181	2.275	582	104	35	9	100	583	4.624
SP Nephrologie	1.906	1.115	966	149	655	152	26	14		122	376	2.282
SP Pneumologie	1.305	562	505	57	671	144	32	24	3	48	210	1.515
SP Rheumatologie	756	371	331	40	332	91	27	15	1	38	207	963
TG Diabetologie	19	11	10	1	6	2				2	69	88
TG Endokrinologie	3	2	2		1	1					2	5
TG Gastroenterologie	44	18	13	5	23	8	1	1	1	2	15	59
TG Hämatologie	59	25	23	2	29	14				5	38	97
TG Infektions- und Tropenmedizin	2	1	1		1						16	18
TG Kardiologie	67	13	11	2	47	21	1	2	2	5	25	92
TG Lungen- und Bronchialheilkunde	85	42	38	4	36	16	2	4		3	31	116
TG Nephrologie	30	16	12	4	10	1				4	20	50
TG Rheumatologie	11	4	3	1	5					2	7	18
TG Kardiologie und Angiologie	36	22	21	1	13	2				1	72	108
<b>Kinder- und Jugendmedizin</b>	<b>12.841</b>	<b>6.647</b>	<b>5.926</b>	<b>721</b>	<b>5.067</b>	<b>526</b>	<b>219</b>	<b>494</b>		<b>633</b>	<b>6.103</b>	<b>18.944</b>
Kinderheilkunde	957	617	570	47	220	31	6	69		51	743	1.700
Kinder- und Jugendmedizin	9.683	5.466	4.860	606	3.310	218	161	399		508	4.869	14.552
SP Endokrinologie und Diabetologie	28	10	6	4	17	2		1			6	34
SP Infektiologie	33	16	16		15	4		2			14	47
SP Kinder-Hämatologie und -Onkologie	170	7	6	1	153	20				10	18	188

Tabelle 3: Fortsetzung 4

Bezeichnungen	Berufstätig (Spalte 2+5+8 +10)	Ambulant			Stationär			Behörden, Körper- schaften u.a.		Sonstige Berei- che	Ohne ärztliche Tätig- keit	Insgesamt  (Sp. 1+11)
		insgesamt	davon:		insgesamt	darunter:		insgesamt	darunter: Sanitäts- offiziere			
			nieder- gelassen	an- gestellt		leitend	gleich- zeitig in Praxis					
0	1	2	3	4	5	6	7	8	9	10	11	12
SP Kinder-Kardiologie	357	128	118	10	213	31	8	6		10	99	456
SP Kinderpneumologie	52	15	12	3	36	4				1	6	58
SP Neonatologie	1.071	255	222	33	768	143	31	15		33	259	1.330
SP Nephrologie	27	8	4	4	19	1					4	31
SP Neuropädiatrie	430	116	103	13	294	62	12	1		19	40	470
SP Pädiatrische Rheumatologie											3	3
SP Pulmologie	2				2						1	3
TG Kinderdiabetologie	1				1						1	2
TG Kindergastroenterologie	2				1	1		1			5	7
TG Kinderhämатologie	1				1	1					7	8
TG Kinderkardiologie	14	4	4		10	5	1				4	18
TG Kinderlungen- und -bronchialheilkunde	6	3	3		2	1				1	3	9
TG Kinderneonatologie	1				1	1					1	2
TG Kindernephrologie	5	1	1		4	1					10	15
TG Kinderneuropsychiatrie	1	1	1								10	11
<b>Kinder- u. Jugendpsychiatrie u. -psychother.</b>	<b>1.806</b>	<b>906</b>	<b>803</b>	<b>103</b>	<b>813</b>	<b>155</b>	<b>16</b>	<b>46</b>		<b>41</b>	<b>394</b>	<b>2.200</b>
Kinder- und Jugendpsychiatrie	468	290	277	13	147	41	4	19		12	222	690
Kinder- u. Jugendpsychiatrie u. -psychotherapie	1.338	616	526	90	666	114	12	27		29	172	1.510
<b>Laboratoriumsmedizin</b>	<b>1.019</b>	<b>608</b>	<b>315</b>	<b>293</b>	<b>289</b>	<b>85</b>	<b>15</b>	<b>26</b>	<b>10</b>	<b>96</b>	<b>458</b>	<b>1.477</b>
Laboratoriumsmedizin	1.019	608	315	293	289	85	15	26	10	96	458	1.477
<b>Mikrobiolog., Virolog. u. Infektionsepidemiol.</b>	<b>696</b>	<b>229</b>	<b>107</b>	<b>122</b>	<b>325</b>	<b>57</b>	<b>9</b>	<b>70</b>	<b>12</b>	<b>72</b>	<b>333</b>	<b>1.029</b>
Mikrobiologie	2	1	1		1						5	7
Mikrobiologie und Infektionsepidemiologie	556	197	103	94	235	54	8	61	7	63	320	876
Mikrobiologie, Virolog. u. Infektionsepidemiolog.	138	31	3	28	89	3	1	9	5	9	8	146
<b>Mund-Kiefer-Gesichtschirurgie</b>	<b>1.519</b>	<b>1.102</b>	<b>1.041</b>	<b>61</b>	<b>370</b>	<b>77</b>	<b>20</b>	<b>23</b>	<b>14</b>	<b>24</b>	<b>370</b>	<b>1.889</b>
Kieferchirurgie	2				2						2	4
Mund-Kiefer-Gesichtschirurgie	1.514	1.101	1.040	61	366	77	20	23	14	24	367	1.881
Oralchirurgie	3	1	1		2						1	4
<b>Nervenheilkunde</b>	<b>3.437</b>	<b>2.215</b>	<b>2.106</b>	<b>109</b>	<b>862</b>	<b>212</b>	<b>36</b>	<b>131</b>	<b>6</b>	<b>229</b>	<b>2.441</b>	<b>5.878</b>
Nervenheilkunde	2.463	1.574	1.502	72	613	127	27	105	5	171	1.731	4.194



Tabelle 3: Fortsetzung 5

Bezeichnungen	Berufstätig (Spalte 2+5+8 +10)	Ambulant			Stationär			Behörden, Körper- schaften u.a.		Sonstige Berei- che	Ohne ärztliche Tätig- keit	Insgesamt  (Sp. 1+11)
		insgesamt	davon:		insgesamt	darunter:		insgesamt	darunter: Sanitäts- offiziere			
			nieder- gelassen	an- gestellt		leitend	gleich- zeitig in Praxis					
0	1	2	3	4	5	6	7	8	9	10	11	12
Nervenheilkunde (Neurologie und Psychiatrie)	472	339	313	26	99	34	8	8		26	333	805
Neurologie und Psychiatrie (Nervenarzt)	500	301	290	11	150	51	1	17	1	32	367	867
TG Kinderneuropopsychiatrie	2	1	1					1			10	12
<b>Neurochirurgie</b>	<b>1.681</b>	<b>539</b>	<b>450</b>	<b>89</b>	<b>1.082</b>	<b>182</b>	<b>69</b>	<b>26</b>	<b>15</b>	<b>34</b>	<b>269</b>	<b>1.950</b>
Neurochirurgie	1.681	539	450	89	1.082	182	69	26	15	34	269	1.950
<b>Neurologie</b>	<b>5.074</b>	<b>1.366</b>	<b>1.102</b>	<b>264</b>	<b>3.424</b>	<b>471</b>	<b>114</b>	<b>80</b>	<b>12</b>	<b>204</b>	<b>573</b>	<b>5.647</b>
Neurologie	5.074	1.366	1.102	264	3.424	471	114	80	12	204	573	5.647
<b>Nuklearmedizin</b>	<b>1.054</b>	<b>681</b>	<b>548</b>	<b>133</b>	<b>327</b>	<b>77</b>	<b>17</b>	<b>8</b>	<b>5</b>	<b>38</b>	<b>334</b>	<b>1.388</b>
Nuklearmedizin	1.054	681	548	133	327	77	17	8	5	38	334	1.388
<b>Öffentliches Gesundheitswesen</b>	<b>866</b>	<b>30</b>	<b>25</b>	<b>5</b>	<b>30</b>	<b>4</b>		<b>717</b>	<b>9</b>	<b>89</b>	<b>720</b>	<b>1.586</b>
Öffentliches Gesundheitswesen	866	30	25	5	30	4		717	9	89	720	1.586
<b>Pathologie</b>	<b>1.501</b>	<b>719</b>	<b>578</b>	<b>141</b>	<b>674</b>	<b>138</b>	<b>61</b>	<b>15</b>	<b>6</b>	<b>93</b>	<b>665</b>	<b>2.166</b>
Neuropathologie	107	9	5	4	89	25	6	1		8	29	136
Pathobiochemie und Labordiagnostik	1									1	3	4
Pathologie	1.364	698	562	136	577	113	55	13	5	76	578	1.942
Pathologische Anatomie	16	11	10	1	2			1	1	2	31	47
Pathologische Physiologie	10	1	1		5					4	13	23
TG Neuropathologie	3				1					2	11	14
<b>Pharmakologie</b>	<b>444</b>	<b>18</b>	<b>11</b>	<b>7</b>	<b>161</b>	<b>48</b>	<b>2</b>	<b>46</b>	<b>2</b>	<b>219</b>	<b>328</b>	<b>772</b>
Klinische Pharmakologie	232	10	7	3	83	21	1	16	2	123	91	323
Pharmakologie	1				1	1					10	11
Pharmakologie und Toxikologie	202	8	4	4	75	25	1	27		92	208	410
TG Klinische Pharmakologie	9				2	1		3		4	19	28
<b>Physikalische und Rehabilitative Medizin</b>	<b>1.753</b>	<b>661</b>	<b>565</b>	<b>96</b>	<b>919</b>	<b>209</b>	<b>23</b>	<b>49</b>	<b>1</b>	<b>124</b>	<b>572</b>	<b>2.325</b>
Physikalische und Rehabilitative Medizin	1.706	646	554	92	893	202	23	46	1	121	472	2.178
Physiotherapie	47	15	11	4	26	7		3		3	100	147
<b>Physiologie</b>	<b>97</b>	<b>6</b>	<b>4</b>	<b>2</b>	<b>53</b>	<b>13</b>		<b>12</b>	<b>2</b>	<b>26</b>	<b>84</b>	<b>181</b>
Physiologie	97	6	4	2	53	13		12	2	26	84	181
<b>Psychiatrie und Psychotherapie</b>	<b>9.105</b>	<b>3.476</b>	<b>3.188</b>	<b>288</b>	<b>4.858</b>	<b>711</b>	<b>92</b>	<b>353</b>	<b>22</b>	<b>418</b>	<b>1.002</b>	<b>10.107</b>
Psychiatrie	3.096	1.464	1.398	66	1.274	177	21	175	7	183	471	3.567

Tabelle 3: Fortsetzung 6

Bezeichnungen	Berufstätig (Spalte 2+5+8 +10)	Ambulant			Stationär			Behörden, Körper- schaften u.a.		Sonstige Berei- che	Ohne ärztliche Tätig- keit	Insgesamt  (Sp. 1+11)
		insgesamt	davon:		insgesamt	darunter:		insgesamt	darunter: Sanitäts- offiziere			
			nieder- gelassen	an- gestellt		leitend	gleich- zeitig in Praxis					
0	1	2	3	4	5	6	7	8	9	10	11	12
Psychiatrie und Psychotherapie	5.791	1.976	1.755	221	3.432	474	68	168	15	215	517	6.308
SP Forensische Psychiatrie	218	36	35	1	152	60	3	10		20	14	232
<b>Psychosomatische Medizin u. Psychotherapie</b>	<b>4.024</b>	<b>3.097</b>	<b>3.034</b>	<b>63</b>	<b>812</b>	<b>279</b>	<b>33</b>	<b>20</b>		<b>95</b>	<b>723</b>	<b>4.747</b>
Psychosomatische Medizin und Psychotherapie	873	533	523	10	315	63	9	6		19	110	983
Psychotherapeutische Medizin	3.124	2.541	2.490	51	495	215	24	13		75	585	3.709
Psychotherapie	27	23	21	2	2	1		1		1	28	55
<b>Radiologie</b>	<b>7.193</b>	<b>3.340</b>	<b>2.451</b>	<b>889</b>	<b>3.442</b>	<b>603</b>	<b>191</b>	<b>81</b>	<b>28</b>	<b>330</b>	<b>2.542</b>	<b>9.735</b>
Diagnostische Radiologie	3.444	1.660	1.213	447	1.610	277	106	31	12	143	367	3.811
Radiologie	2.326	1.027	725	302	1.124	134	29	37	14	138	1.788	4.114
Radiologische Diagnostik	928	502	402	100	382	95	42	10	1	34	238	1.166
SP Kinderradiologie	96	22	14	8	72	14	3			2	16	112
SP Neuroradiologie	278	82	64	18	190	52	4	2	1	4	22	300
TG Kinderradiologie	16	4	3	1	10	3	1	1		1	26	42
TG Neuroradiologie	73	25	22	3	45	25	5			3	35	108
TG Strahlentherapie	32	18	8	10	9	3	1			5	50	82
<b>Rechtsmedizin</b>	<b>219</b>	<b>16</b>	<b>12</b>	<b>4</b>	<b>135</b>	<b>23</b>	<b>1</b>	<b>30</b>	<b>2</b>	<b>38</b>	<b>107</b>	<b>326</b>
Rechtsmedizin	219	16	12	4	135	23	1	30	2	38	107	326
<b>Strahlentherapie</b>	<b>1.084</b>	<b>460</b>	<b>257</b>	<b>203</b>	<b>590</b>	<b>105</b>	<b>38</b>	<b>7</b>		<b>27</b>	<b>140</b>	<b>1.224</b>
Strahlentherapie	1.084	460	257	203	590	105	38	7		27	140	1.224
<b>Transfusionsmedizin</b>	<b>551</b>	<b>92</b>	<b>42</b>	<b>50</b>	<b>305</b>	<b>50</b>	<b>16</b>	<b>23</b>	<b>6</b>	<b>131</b>	<b>178</b>	<b>729</b>
Blutspende- und Transfusionswesen	13	4	2	2	2	2		4	1	3	26	39
Transfusionsmedizin	538	88	40	48	303	48	16	19	5	128	152	690
<b>Urologie</b>	<b>5.311</b>	<b>2.936</b>	<b>2.733</b>	<b>203</b>	<b>2.162</b>	<b>351</b>	<b>94</b>	<b>65</b>	<b>20</b>	<b>148</b>	<b>1.592</b>	<b>6.903</b>
Urologie	5.311	2.936	2.733	203	2.162	351	94	65	20	148	1.592	6.903
<b>Sonstige Gebietsbezeichnungen</b>	<b>140</b>	<b>33</b>	<b>27</b>	<b>6</b>	<b>31</b>	<b>5</b>		<b>32</b>	<b>2</b>	<b>44</b>	<b>399</b>	<b>539</b>
Biophysik	4				3	1				1	2	6
Geschichte der Medizin	2									2	2	4
Immunologie	20	5	4	1	7	2		1		7	10	30
Kieferchirurgie	3	1	1		1					1		3
Medizinische Genetik	3	2	2		1						1	4

**Tabelle 3: Fortsetzung 7**

Bezeichnungen	Berufstätig (Spalte 2+5+8 +10)	Ambulant			Stationär			Behörden, Körperschaften u.a.		Sonstige Bereiche	Ohne ärztliche Tätigkeit	Insgesamt  (Sp. 1+11)
		insgesamt	davon:		insgesamt	darunter:		insgesamt	darunter: Sanitäts- offiziere			
			niedergelassen	angestellt		leitend	gleichzeitig in Praxis					
0	1	2	3	4	5	6	7	8	9	10	11	12
Medizinische Informatik											1	1
Medizinische Physik und Biophysik											1	1
Pathologische Biochemie	1				1						1	2
Sozialhygiene	30				3			15		12	188	218
Sportmedizin	68	19	14	5	14	2		16	2	19	106	174
Sonstige Facharztbezeichnungen <sup>1</sup>	9	6	6		1					2	87	96
<b>Insgesamt</b>	<b>342.063</b>	<b>142.855</b>	<b>124.012</b>	<b>18.843</b>	<b>169.840</b>	<b>13.594</b>	<b>3.534</b>	<b>9.568</b>	<b>2.080</b>	<b>19.800</b>	<b>107.346</b>	<b>449.409</b>

1 Enthält nicht zuordenbare Bezeichnungen

Tabelle 4: Ärztinnen nach Bezeichnungen und ärztlichen Tätigkeitsbereichen am 31.12.2011

Bezeichnungen	Berufstätig (Spalte 2+5+8 +10)	Ambulant			Stationär			Behörden, Körper- schaften u.a.		Sonstige Berei- che	Ohne ärztliche Tätig- keit	Insgesamt  (Sp. 1+11)
		insgesamt	davon:		insgesamt	darunter:		insgesamt	darunter: Sanitäts- offiziere			
			nieder- gelassen	an- gestellt		leitend	gleich- zeitig in Praxis					
0	1	2	3	4	5	6	7	8	9	10	11	12
<b>Ohne Gebietsbezeichnung</b>	<b>59.106</b>	<b>8.544</b>	<b>4.757</b>	<b>3.787</b>	<b>44.459</b>	<b>36</b>	<b>26</b>	<b>2.026</b>	<b>535</b>	<b>4.077</b>	<b>21.449</b>	<b>80.555</b>
Ohne Facharztbezeichnung	56.356	6.288	2.669	3.619	44.273	32	20	1.943	535	3.852	20.631	76.987
Praktische Ärztin/Praktischer Arzt (EWG-Recht)	2.750	2.256	2.088	168	186	4	6	83		225	818	3.568
<b>Allgemeinmedizin</b>	<b>18.544</b>	<b>15.301</b>	<b>13.186</b>	<b>2.115</b>	<b>1.550</b>	<b>31</b>	<b>20</b>	<b>633</b>	<b>92</b>	<b>1.060</b>	<b>6.181</b>	<b>24.725</b>
Allgemeinmedizin	17.726	14.642	12.766	1.876	1.442	30	18	621	91	1.021	6.063	23.789
Innere und Allgemeinmedizin (Hausarzt)	658	518	284	234	102		2	8	1	30	61	719
Praktische Ärztin/Praktischer Arzt	160	141	136	5	6	1		4		9	57	217
<b>Anästhesiologie</b>	<b>8.206</b>	<b>1.613</b>	<b>1.287</b>	<b>326</b>	<b>5.956</b>	<b>115</b>	<b>60</b>	<b>130</b>	<b>14</b>	<b>507</b>	<b>2.596</b>	<b>10.802</b>
Anästhesiologie	8.168	1.607	1.281	326	5.929	114	60	127	14	505	2.582	10.750
Anästhesiologie und Intensivtherapie	38	6	6		27	1		3		2	14	52
<b>Anatomie</b>	<b>22</b>	<b>1</b>		<b>1</b>	<b>14</b>			<b>6</b>	<b>1</b>	<b>1</b>	<b>22</b>	<b>44</b>
Anatomie	22	1		1	14			6	1	1	22	44
<b>Arbeitsmedizin</b>	<b>1.306</b>	<b>157</b>	<b>108</b>	<b>49</b>	<b>148</b>	<b>9</b>	<b>3</b>	<b>187</b>	<b>6</b>	<b>814</b>	<b>696</b>	<b>2.002</b>
Arbeitshygiene	1							1			23	24
Arbeitsmedizin	1.305	157	108	49	148	9	3	186	6	814	673	1.978
<b>Augenheilkunde</b>	<b>3.105</b>	<b>2.578</b>	<b>2.144</b>	<b>434</b>	<b>375</b>	<b>7</b>	<b>10</b>	<b>14</b>	<b>3</b>	<b>138</b>	<b>1.158</b>	<b>4.263</b>
Augenheilkunde	3.105	2.578	2.144	434	375	7	10	14	3	138	1.158	4.263
<b>Biochemie</b>	<b>13</b>	<b>1</b>	<b>1</b>		<b>9</b>			<b>1</b>		<b>2</b>	<b>8</b>	<b>21</b>
Biochemie	13	1	1		9			1		2	8	21
<b>Chirurgie</b>	<b>5.324</b>	<b>1.405</b>	<b>1.081</b>	<b>324</b>	<b>3.396</b>	<b>159</b>	<b>62</b>	<b>189</b>	<b>12</b>	<b>334</b>	<b>1.295</b>	<b>6.619</b>
Allgemeinchirurgie	2				2						4	6
Allgemeine Chirurgie	130	4	2	2	122	1		1		3	14	144
Chirurgie	2.470	462	321	141	1.687	27	20	116	9	205	693	3.163
Gefäßchirurgie	78	7	2	5	71		1				4	82
Herzchirurgie	99	3	2	1	91	1		1	1	4	4	103
Kinderchirurgie	159	29	27	2	116	8	5	7		7	38	197
Orthopädie	929	535	446	89	292	36	11	37	1	65	319	1.248
Orthopädie und Unfallchirurgie	573	130	86	44	420	25	6	2		21	55	628
Plastische Chirurgie	136	68	56	12	66	12	3			2	30	166
Plastische und Ästhetische Chirurgie	50	16	12	4	30			3		1	8	58

Tabelle 4: Fortsetzung 1

Bezeichnungen	Berufstätig (Spalte 2+5+8 +10)	Ambulant			Stationär			Behörden, Körper- schaften u.a.		Sonstige Berei- che	Ohne ärztliche Tätig- keit	Insgesamt  (Sp. 1+11)
		insgesamt	davon:		insgesamt	darunter:		insgesamt	darunter: Sanitäts- offiziere			
			nieder- gelassen	an- gestellt		leitend	gleich- zeitig in Praxis					
0	1	2	3	4	5	6	7	8	9	10	11	12
Thoraxchirurgie	17				17						1	18
Viszeralchirurgie	64	2		2	62	3	1				5	69
SP Gefäßchirurgie	155	38	30	8	108	8	2	3		6	20	175
SP Rheumatologie	46	26	23	3	19	7	1			1	12	58
SP Thoraxchirurgie (Chirurgie)	27				25	3	3	2	1		3	30
SP Thoraxchirurgie (Herzchirurgie)	1				1							1
SP Unfallchirurgie	192	52	45	7	118	4	4	6		16	33	225
SP Viszeralchirurgie	129	8	7	1	115	17	4	6			19	148
TG Gefäßchirurgie	8	1	1		7	2	1				1	9
TG Kinderchirurgie	16	4	4		9	2		2		1	16	32
TG Plastische Chirurgie	25	14	13	1	7	2		2		2	14	39
TG Rheumatologie	2	2	1	1								2
TG Thoraxchirurgie	2	1	1		1							2
TG Thorax- und Kardiovaskularchirurgie	7				6			1			2	9
TG Unfallchirurgie	7	3	2	1	4	1						7
<b>Frauenheilkunde und Geburtshilfe</b>	<b>10.054</b>	<b>6.557</b>	<b>5.664</b>	<b>893</b>	<b>3.017</b>	<b>117</b>	<b>66</b>	<b>89</b>		<b>391</b>	<b>2.056</b>	<b>12.110</b>
Frauenheilkunde	888	615	552	63	241	5	7	7		25	159	1.047
Frauenheilkunde und Geburtshilfe	8.982	5.871	5.062	809	2.669	93	59	79		363	1.876	10.858
Gynäkologie und Geburtshilfe	25	13	9	4	7	1		3		2	7	32
SP Gynäkol. Endokrinol. u. Reproduktionsmed.	40	28	14	14	11					1	4	44
SP Gynäkologische Onkologie	71	23	22	1	48	13					4	75
SP Spezielle Geburtshilfe und Perinatalmedizin	48	7	5	2	41	5					6	54
<b>Hals-Nasen-Ohrenheilkunde</b>	<b>1.911</b>	<b>1.359</b>	<b>1.176</b>	<b>183</b>	<b>435</b>	<b>23</b>	<b>10</b>	<b>28</b>	<b>6</b>	<b>89</b>	<b>627</b>	<b>2.538</b>
Hals-Nasen-Ohrenheilkunde	1.804	1.312	1.135	177	385	13	8	25	5	82	597	2.401
Phoniatrie und Pädaudiologie	84	37	33	4	39	10	2	2		6	16	100
Sprach-, Stimm- und kindliche Hörstörungen	13	4	3	1	8			1	1		4	17
TG Audiologie	1	1	1								2	3
TG Phoniatrie	2	1	1		1						1	3
TG Phoniatrie und Pädaudiologie	7	4	3	1	2					1	7	14
<b>Haut- und Geschlechtskrankheiten</b>	<b>2.751</b>	<b>2.104</b>	<b>1.683</b>	<b>421</b>	<b>452</b>	<b>17</b>	<b>9</b>	<b>48</b>	<b>10</b>	<b>147</b>	<b>1.103</b>	<b>3.854</b>

Tabelle 4: Fortsetzung 2

Bezeichnungen	Berufstätig (Spalte 2+5+8 +10)	Ambulant			Stationär			Behörden, Körper- schaften u.a.		Sonstige Berei- che	Ohne ärztliche Tätig- keit	Insgesamt  (Sp. 1+11)
		insgesamt	davon:		insgesamt	darunter:		insgesamt	darunter: Sanitäts- offiziere			
			nieder- gelassen	an- gestellt		leitend	gleich- zeitig in Praxis					
0	1	2	3	4	5	6	7	8	9	10	11	12
Dermatologie und Venerologie	20	9	3	6	9	1		1	1	1	16	36
Haut- und Geschlechtskrankheiten	2.731	2.095	1.680	415	443	16	9	47	9	146	1.087	3.818
<b>Humangenetik</b>	<b>177</b>	<b>102</b>	<b>72</b>	<b>30</b>	<b>54</b>	<b>7</b>	<b>7</b>	<b>9</b>		<b>12</b>	<b>18</b>	<b>195</b>
Humangenetik	177	102	72	30	54	7	7	9		12	18	195
<b>Hygiene und Umweltmedizin</b>	<b>89</b>	<b>8</b>	<b>1</b>	<b>7</b>	<b>28</b>	<b>5</b>		<b>38</b>	<b>1</b>	<b>15</b>	<b>101</b>	<b>190</b>
Hygiene	12	3	1	2	4	2		1	1	4	19	31
Hygiene und Umweltmedizin	77	5		5	24	3		37		11	82	159
<b>Innere Medizin</b>	<b>14.405</b>	<b>6.548</b>	<b>5.237</b>	<b>1.311</b>	<b>6.620</b>	<b>264</b>	<b>83</b>	<b>468</b>	<b>15</b>	<b>769</b>	<b>4.575</b>	<b>18.980</b>
Innere Medizin	10.710	5.088	4.134	954	4.652	116	51	410	12	560	3.745	14.455
Innere Medizin und Angiologie	7	2	1	1	5	1						7
Innere Medizin u. Endokrinologie u. Diabetologie	8	2	2		5					1	1	9
Innere Medizin und Gastroenterologie	17	4	1	3	12	1				1	2	19
Innere Medizin und Geriatrie	16	2	2		14	6						16
Innere Medizin und Hämatologie und Onkologie	28	3	1	2	25						4	32
Innere Medizin und Kardiologie	44	5		5	35	1				4	6	50
Innere Medizin und Nephrologie	28	9	6	3	18					1	3	31
Innere Medizin und Pneumologie	25	6	4	2	18					1	6	31
Innere Medizin und Rheumatologie	9	3	2	1	6							9
Innere Medizin und SP Angiologie	15	6	3	3	9						2	17
Innere Medizin und SP Endokrinolog. u. Diabetol.	19	6		6	11					2	1	20
Innere Medizin und SP Gastroenterologie	51	5	3	2	46	2					4	55
Innere Medizin und SP Geriatrie	4				4	2						4
Innere Medizin und SP gesamte Innere Medizin	24	7	5	2	17							24
Innere Medizin und SP Hämatologie u. Onkologie	56	12	8	4	42		1			2	5	61
Innere Medizin und SP Kardiologie	96	18	7	11	71	1		1	1	6	8	104
Innere Medizin und SP Nephrologie	60	22	13	9	33					5	4	64
Innere Medizin und SP Pneumologie	47	8	1	7	34					5	2	49
Innere Medizin und SP Rheumatologie	21	7	4	3	14		1				3	24
Internist/Lungen- und Bronchialheilkunde	19	10	7	3	3			2		4	22	41
Lungenheilkunde	5	4	3	1						1	18	23

Tabelle 4: Fortsetzung 3

Bezeichnungen	Berufstätig (Spalte 2+5+8 +10)	Ambulant			Stationär			Behörden, Körper- schaften u.a.		Sonstige Berei- che	Ohne ärztliche Tätig- keit	Insgesamt  (Sp. 1+11)
		insgesamt	davon:		insgesamt	darunter:		insgesamt	darunter: Sanitäts- offiziere			
			nieder- gelassen	an- gestellt		leitend	gleich- zeitig in Praxis					
0	1	2	3	4	5	6	7	8	9	10	11	12
Lungen- und Bronchialheilkunde	81	47	45	2	15	1	1	10		9	149	230
SP Angiologie	128	57	48	9	64	4	2	3		4	18	146
SP Endokrinologie	148	80	55	25	56	5	2	3		9	22	170
SP Endokrinologie und Diabetologie	1	1	1									1
SP Gastroenterologie	393	131	103	28	237	20	9	4		21	76	469
SP Geriatrie	14	1	1		13	4					3	17
SP Hämatologie und Internistische Onkologie	467	168	128	40	268	25	3	3		28	60	527
SP Infektiologie	3				2					1	1	4
SP Kardiologie	652	265	191	74	358	30	6	9	2	20	102	754
SP Nephrologie	545	278	219	59	213	15	3	6		48	67	612
SP Pneumologie	334	131	108	23	176	11	1	10		17	75	409
SP Rheumatologie	261	128	108	20	111	14	3	6		16	76	337
TG Diabetologie	7	4	4		3						37	44
TG Gastroenterologie	6	1		1	4	1				1	3	9
TG Hämatologie	10	4	4		5	2				1	14	24
TG Infektions- und Tropenmedizin											6	6
TG Kardiologie	8	1		1	6	1				1	2	10
TG Lungen- und Bronchialheilkunde	10	4	2	2	5	1		1			7	17
TG Nephrologie	10	7	3	4	3						2	12
TG Rheumatologie	5	3	2	1	2						3	8
TG Kardiologie und Angiologie	13	8	8		5						16	29
<b>Kinder- und Jugendmedizin</b>	<b>6.970</b>	<b>3.464</b>	<b>2.883</b>	<b>581</b>	<b>2.663</b>	<b>79</b>	<b>63</b>	<b>405</b>		<b>438</b>	<b>3.774</b>	<b>10.744</b>
Kinderheilkunde	563	333	298	35	140	12	3	57		33	452	1.015
Kinder- und Jugendmedizin	5.612	2.940	2.432	508	1.970	36	52	332		370	3.144	8.756
SP Endokrinologie und Diabetologie	16	7	4	3	8			1			2	18
SP Infektiologie	6	2	2		3			1			6	12
SP Kinder-Hämatologie und -Onkologie	61	4	3	1	54	3				3	8	69
SP Kinder-Kardiologie	104	37	33	4	58	2		3		6	28	132
SP Kinderpneumologie	22	8	5	3	14						1	23
SP Neonatologie	382	86	64	22	271	17	3	10		15	96	478

Tabelle 4: Fortsetzung 4

Bezeichnungen	Berufstätig (Spalte 2+5+8 +10)	Ambulant			Stationär			Behörden, Körper- schaften u.a.		Sonstige Berei- che	Ohne ärztliche Tätig- keit	Insgesamt  (Sp. 1+11)
		insgesamt	davon:		insgesamt	darunter:		insgesamt	darunter: Sanitäts- offiziere			
			nieder- gelassen	an- gestellt		leitend	gleich- zeitig in Praxis					
0	1	2	3	4	5	6	7	8	9	10	11	12
SP Nephrologie	12	2		2	10						1	13
SP Neuropädiatrie	180	41	38	3	128	8	5			11	13	193
SP Pädiatrische Rheumatologie											2	2
SP Pulmologie	1				1						1	2
TG Kinderdiabetologie											1	1
TG Kindergastroenterologie	1							1			2	3
TG Kinderhämatologie											2	2
TG Kinderkardiologie	3				3	1					1	4
TG Kinderlungen- und -bronchialheilkunde	3	2	2		1						1	4
TG Kinderneonatalogie											1	1
TG Kindernephrologie	3	1	1		2						5	8
TG Kinderneuropsychiatrie	1	1	1								7	8
<b>Kinder- u. Jugendpsychiatrie u. -psychother.</b>	<b>1.092</b>	<b>561</b>	<b>474</b>	<b>87</b>	<b>470</b>	<b>44</b>	<b>5</b>	<b>33</b>		<b>28</b>	<b>246</b>	<b>1.338</b>
Kinder- und Jugendpsychiatrie	265	165	154	11	79	11	1	14		7	140	405
Kinder- u. Jugendpsychiatrie u. -psychotherapie	827	396	320	76	391	33	4	19		21	106	933
<b>Laboratoriumsmedizin</b>	<b>342</b>	<b>188</b>	<b>79</b>	<b>109</b>	<b>108</b>	<b>13</b>	<b>3</b>	<b>6</b>	<b>1</b>	<b>40</b>	<b>156</b>	<b>498</b>
Laboratoriumsmedizin	342	188	79	109	108	13	3	6	1	40	156	498
<b>Mikrobiolog., Virolog. u. Infektionsepidemiol.</b>	<b>276</b>	<b>97</b>	<b>35</b>	<b>62</b>	<b>126</b>	<b>7</b>	<b>2</b>	<b>31</b>	<b>3</b>	<b>22</b>	<b>162</b>	<b>438</b>
Mikrobiologie	2	1	1		1						4	6
Mikrobiologie und Infektionsepidemiologie	213	78	32	46	87	7	2	27	2	21	156	369
Mikrobiologie, Virolog. u. Infektionsepidemiolog.	61	18	2	16	38			4	1	1	2	63
<b>Mund-Kiefer-Gesichtschirurgie</b>	<b>170</b>	<b>108</b>	<b>84</b>	<b>24</b>	<b>56</b>	<b>1</b>		<b>1</b>		<b>5</b>	<b>41</b>	<b>211</b>
Kieferchirurgie	1				1						1	2
Mund-Kiefer-Gesichtschirurgie	169	108	84	24	55	1		1		5	40	209
<b>Nervenheilkunde</b>	<b>1.204</b>	<b>766</b>	<b>717</b>	<b>49</b>	<b>284</b>	<b>34</b>	<b>2</b>	<b>64</b>	<b>1</b>	<b>90</b>	<b>1.024</b>	<b>2.228</b>
Nervenheilkunde	824	518	486	32	189	14	2	54	1	63	719	1.543
Nervenheilkunde (Neurologie und Psychiatrie)	171	122	109	13	33	6		2		14	131	302
Neurologie und Psychiatrie (Nervenarzt)	208	126	122	4	62	14		7		13	167	375
TG Kinderneuropsychiatrie	1							1			7	8
<b>Neurochirurgie</b>	<b>275</b>	<b>62</b>	<b>40</b>	<b>22</b>	<b>199</b>	<b>13</b>	<b>10</b>	<b>5</b>	<b>2</b>	<b>9</b>	<b>44</b>	<b>319</b>



Tabelle 4: Fortsetzung 5

Bezeichnungen	Berufstätig (Spalte 2+5+8 +10)	Ambulant			Stationär			Behörden, Körper- schaften u.a.		Sonstige Berei- che	Ohne ärztliche Tätig- keit	Insgesamt  (Sp. 1+11)
		insgesamt	davon:		insgesamt	darunter:		insgesamt	darunter: Sanitäts- offiziere			
			nieder- gelassen	an- gestellt		leitend	gleich- zeitig in Praxis					
0	1	2	3	4	5	6	7	8	9	10	11	12
Neurochirurgie	275	62	40	22	199	13	10	5	2	9	44	319
<b>Neurologie</b>	<b>1.916</b>	<b>525</b>	<b>370</b>	<b>155</b>	<b>1.242</b>	<b>38</b>	<b>13</b>	<b>45</b>	<b>2</b>	<b>104</b>	<b>305</b>	<b>2.221</b>
Neurologie	1.916	525	370	155	1.242	38	13	45	2	104	305	2.221
<b>Nuklearmedizin</b>	<b>311</b>	<b>208</b>	<b>151</b>	<b>57</b>	<b>88</b>	<b>5</b>	<b>3</b>	<b>3</b>	<b>2</b>	<b>12</b>	<b>77</b>	<b>388</b>
Nuklearmedizin	311	208	151	57	88	5	3	3	2	12	77	388
<b>Öffentliches Gesundheitswesen</b>	<b>392</b>	<b>16</b>	<b>11</b>	<b>5</b>	<b>18</b>			<b>321</b>	<b>2</b>	<b>37</b>	<b>373</b>	<b>765</b>
Öffentliches Gesundheitswesen	392	16	11	5	18			321	2	37	373	765
<b>Pathologie</b>	<b>477</b>	<b>187</b>	<b>126</b>	<b>61</b>	<b>265</b>	<b>13</b>	<b>13</b>	<b>4</b>	<b>1</b>	<b>21</b>	<b>152</b>	<b>629</b>
Neuropathologie	31	3	2	1	27	2	2			1	7	38
Pathobiochemie und Labordiagnostik											1	1
Pathologie	443	182	122	60	238	11	11	4	1	19	134	577
Pathologische Anatomie	2	2	2								7	9
Pathologische Physiologie											2	2
TG Neuropathologie	1									1	1	2
<b>Pharmakologie</b>	<b>114</b>	<b>1</b>	<b>1</b>		<b>39</b>	<b>5</b>		<b>12</b>		<b>62</b>	<b>46</b>	<b>160</b>
Klinische Pharmakologie	74	1	1		24	3		5		44	20	94
Pharmakologie											1	1
Pharmakologie und Toxikologie	37				14	2		5		18	24	61
TG Klinische Pharmakologie	3				1			2			1	4
<b>Physikalische und Rehabilitative Medizin</b>	<b>703</b>	<b>247</b>	<b>193</b>	<b>54</b>	<b>376</b>	<b>33</b>	<b>3</b>	<b>33</b>		<b>47</b>	<b>250</b>	<b>953</b>
Physikalische und Rehabilitative Medizin	662	233	183	50	354	27	3	30		45	178	840
Physiotherapie	41	14	10	4	22	6		3		2	72	113
<b>Physiologie</b>	<b>15</b>				<b>9</b>			<b>2</b>	<b>1</b>	<b>4</b>	<b>22</b>	<b>37</b>
Physiologie	15				9			2	1	4	22	37
<b>Psychiatrie und Psychotherapie</b>	<b>4.415</b>	<b>1.834</b>	<b>1.646</b>	<b>188</b>	<b>2.198</b>	<b>133</b>	<b>27</b>	<b>173</b>	<b>6</b>	<b>210</b>	<b>519</b>	<b>4.934</b>
Psychiatrie	1.533	781	738	43	568	38	7	88	2	96	256	1.789
Psychiatrie und Psychotherapie	2.838	1.048	903	145	1.595	90	20	84	4	111	259	3.097
SP Forensische Psychiatrie	44	5	5		35	5		1		3	4	48
<b>Psychosomatische Medizin u. Psychotherapie</b>	<b>2.073</b>	<b>1.695</b>	<b>1.660</b>	<b>35</b>	<b>333</b>	<b>47</b>	<b>8</b>	<b>8</b>		<b>37</b>	<b>374</b>	<b>2.447</b>
Psychosomatische Medizin und Psychotherapie	493	316	311	5	168	18	4	1		8	54	547

Tabelle 4: Fortsetzung 6

Bezeichnungen	Berufstätig [Spalte 2+5+8 +10]	Ambulant			Stationär			Behörden, Körper- schaften u.a.		Sonstige Berei- che	Ohne ärztliche Tätig- keit	Insgesamt  (Sp. 1+11)
		insge- samt	davon:		insge- samt	darunter:		insge- samt	darunter: Sanitäts- offiziere			
			nieder- gelassen	an- gestellt		leitend	gleich- zeitig in Praxis					
0	1	2	3	4	5	6	7	8	9	10	11	12
Psychotherapeutische Medizin	1.567	1.367	1.337	30	164	28	4	7		29	308	1.875
Psychotherapie	13	12	12		1	1					12	25
<b>Radiologie</b>	<b>2.295</b>	<b>1.001</b>	<b>559</b>	<b>442</b>	<b>1.132</b>	<b>63</b>	<b>37</b>	<b>30</b>	<b>5</b>	<b>132</b>	<b>767</b>	<b>3.062</b>
Diagnostische Radiologie	1.123	519	263	256	520	29	21	9	3	75	145	1.268
Radiologie	748	295	172	123	396	17	6	14	2	43	528	1.276
Radiologische Diagnostik	310	156	106	50	137	10	9	6		11	66	376
SP Kinderradiologie	46	15	9	6	31	2					5	51
SP Neuroradiologie	50	11	6	5	37	3				2	3	53
TG Kinderradiologie	6	1	1		4	1	1	1			7	13
TG Neuroradiologie	6	1	1		5	1					3	9
TG Strahlentherapie	6	3	1	2	2					1	10	16
<b>Rechtsmedizin</b>	<b>71</b>	<b>7</b>	<b>5</b>	<b>2</b>	<b>46</b>	<b>4</b>		<b>10</b>	<b>1</b>	<b>8</b>	<b>24</b>	<b>95</b>
Rechtsmedizin	71	7	5	2	46	4		10	1	8	24	95
<b>Strahlentherapie</b>	<b>503</b>	<b>201</b>	<b>90</b>	<b>111</b>	<b>277</b>	<b>18</b>	<b>5</b>	<b>5</b>		<b>20</b>	<b>53</b>	<b>556</b>
Strahlentherapie	503	201	90	111	277	18	5	5		20	53	556
<b>Transfusionsmedizin</b>	<b>267</b>	<b>35</b>	<b>13</b>	<b>22</b>	<b>148</b>	<b>10</b>	<b>1</b>	<b>16</b>	<b>4</b>	<b>68</b>	<b>89</b>	<b>356</b>
Blutspende- und Transfusionswesen	9	2		2	1	1		3	1	3	18	27
Transfusionsmedizin	258	33	13	20	147	9	1	13	3	65	71	329
<b>Urologie</b>	<b>700</b>	<b>277</b>	<b>216</b>	<b>61</b>	<b>368</b>	<b>10</b>	<b>8</b>	<b>21</b>	<b>2</b>	<b>34</b>	<b>93</b>	<b>793</b>
Urologie	700	277	216	61	368	10	8	21	2	34	93	793
<b>Sonstige Gebietsbezeichnungen</b>	<b>75</b>	<b>13</b>	<b>11</b>	<b>2</b>	<b>14</b>	<b>1</b>		<b>24</b>	<b>1</b>	<b>24</b>	<b>174</b>	<b>249</b>
Geschichte der Medizin	1									1	1	2
Immunologie	7				2			1		4	3	10
Kieferchirurgie	1				1							1
Medizinische Genetik	2	1	1		1							2
Sozialhygiene	22				2			13		7	119	141
Sportmedizin	40	10	8	2	8	1		10	1	12	39	79
Sonstige Facharztbezeichnungen <sup>1</sup>	2	2	2								12	14
<b>Insgesamt</b>	<b>149.669</b>	<b>57.771</b>	<b>45.761</b>	<b>12.010</b>	<b>76.972</b>	<b>1.361</b>	<b>559</b>	<b>5.118</b>	<b>729</b>	<b>9.808</b>	<b>50.650</b>	<b>200.319</b>

1 Enthält nicht zuordenbare Bezeichnungen

**Tabelle 5: Berufstätige Ärztinnen und Ärzte nach Gebietsbezeichnungen und Altersgruppen am 31.12.2011**

Gebietsbezeichnung	Anzahl absolut	Veränderung zum Vorjahr in Prozent	Altersgruppe					
			bis 34 absolut	35 - 39 absolut	40 - 49 absolut	50 - 59 absolut	60 - 65 absolut	über 65 absolut
0	1	2	3	4	5	6	7	8
Ohne Gebietsbezeichnung	101.227	2,9	53.740	14.125	15.393	12.768	3.994	1.207
Allgemeinmedizin	43.190	0,2	401	2.272	12.719	16.229	8.282	3.287
Anästhesiologie	20.144	3,8	679	2.478	7.865	7.055	1.782	285
Anatomie	102	2,0	0	3	39	51	5	4
Arbeitsmedizin	2.863	1,5	29	129	974	1.176	399	156
Augenheilkunde	6.910	1,5	229	737	2.282	2.239	912	511
Biochemie	53	6,0	0	1	9	24	14	5
Chirurgie	32.028	2,8	672	4.058	12.526	10.089	3.532	1.151
Frauenheilkunde und Geburtshilfe	16.861	1,6	493	1.698	6.047	5.575	2.090	958
Hals-Nasen-Ohrenheilkunde	5.804	1,9	211	675	2.004	1.897	682	335
Haut- und Geschlechtskrankheiten	5.411	1,8	193	651	1.996	1.696	597	278
Humangenetik	295	5,0	8	40	110	88	31	18
Hygiene und Umweltmedizin	201	0,0	1	7	64	90	26	13
Innere Medizin	45.559	3,6	1.227	5.500	17.184	13.877	5.124	2.647
Kinder- und Jugendmedizin	12.841	2,7	485	1.735	4.337	4.206	1.513	565
Kinder- und Jugendpsychiatrie und -psychotherapie	1.806	7,4	55	156	793	557	172	73
Laboratoriumsmedizin	1.019	2,4	11	62	359	393	107	87
Mikrobiologie, Virologie u. Infektionsepidemiologie	696	3,7	16	78	251	252	61	38
Mund-Kiefer-Gesichtschirurgie	1.519	1,9	16	173	618	471	178	63
Nervenheilkunde	3.437	-3,3	4	40	333	1.519	950	591

**Tabelle 5: Fortsetzung**

Gebietsbezeichnung	Anzahl absolut	Veränderung zum Vorjahr in Prozent	Altersgruppe					
			bis 34 absolut	35 - 39 absolut	40 - 49 absolut	50 - 59 absolut	60 - 65 absolut	über 65 absolut
0	1	2	3	4	5	6	7	8
Neurochirurgie	1.681	5,5	48	258	758	456	115	46
Neurologie	5.074	5,6	228	945	2.581	1.073	185	62
Nuklearmedizin	1.054	0,8	21	97	435	340	92	69
Öffentliches Gesundheitswesen	866	-1,8	2	9	148	499	186	22
Pathologie	1.501	2,5	32	143	523	529	160	114
Pharmakologie	444	-1,1	7	21	168	167	53	28
Physikalische und Rehabilitative Medizin	1.753	1,6	9	58	482	803	301	100
Physiologie	97	5,4	0	5	23	46	12	11
Psychiatrie und Psychotherapie	9.105	5,1	122	658	4.112	3.285	732	196
Psychosomatische Medizin und Psychotherapie	4.024	1,1	11	52	635	1.688	1.008	630
Radiologie	7.193	2,9	222	762	2.633	2.605	737	234
Rechtsmedizin	219	2,8	9	20	73	77	27	13
Strahlentherapie	1.084	2,4	27	112	518	353	63	11
Transfusionsmedizin	551	2,6	6	31	225	230	48	11
Urologie	5.311	2,1	187	606	2.046	1.701	543	228
Sonstige Gebietsbezeichnungen <sup>1</sup>	140	-5,4	0	0	5	80	44	11
<b>Insgesamt</b>	<b>342.063</b>	<b>2,5</b>	<b>59.401</b>	<b>38.395</b>	<b>101.268</b>	<b>94.184</b>	<b>34.757</b>	<b>14.058</b>

**1 Enthält Biophysik, Geschichte der Medizin, Immunologie, Kieferchirurgie, Medizinische Genetik, Pathologische Biochemie, Sozialhygiene, Sportmedizin und nicht zuordenbare Bezeichnungen.**

**Tabelle 6: Berufstätige Ärztinnen nach Gebietsbezeichnungen und Altersgruppen am 31.12.2011**

Gebietsbezeichnung	Anzahl absolut	Veränderung zum Vorjahr in Prozent	Altersgruppe					
			bis 34 absolut	35 - 39 absolut	40 - 49 absolut	50 - 59 absolut	60 - 65 absolut	über 65 absolut
0	1	2	3	4	5	6	7	8
Ohne Gebietsbezeichnung	59.106	4,1	31.588	7.558	9.644	7.757	1.988	571
Allgemeinmedizin	18.544	2,1	236	1.142	7.018	7.205	2.064	879
Anästhesiologie	8.206	4,9	342	952	3.329	2.861	611	111
Anatomie	22	-4,3	0	0	9	12	1	0
Arbeitsmedizin	1.306	3,3	18	66	533	534	114	41
Augenheilkunde	3.105	2,8	131	382	1.130	985	315	162
Biochemie	13	8,3	0	0	2	9	1	1
Chirurgie	5.324	5,3	246	945	2.386	1.431	259	57
Frauenheilkunde und Geburtshilfe	10.054	4,0	406	1.311	4.419	3.134	637	147
Hals-Nasen-Ohrenheilkunde	1.911	3,5	97	260	729	632	131	62
Haut- und Geschlechtskrankheiten	2.751	3,2	150	431	1.082	756	216	116
Humangenetik	177	4,7	6	23	69	56	15	8
Hygiene und Umweltmedizin	89	-5,3	0	6	29	43	11	0
Innere Medizin	14.405	7,4	658	2.190	6.274	3.981	938	364
Kinder- und Jugendmedizin	6.970	4,2	346	1.104	2.469	2.146	694	211
Kinder- und Jugendpsychiatrie und -psychotherapie	1.092	10,2	44	96	518	316	82	36
Laboratoriumsmedizin	342	4,0	6	35	136	130	18	17
Mikrobiologie, Virologie u. Infektionsepidemiologie	276	5,3	4	42	111	95	14	10
Mund-Kiefer-Gesichtschirurgie	170	6,3	2	30	86	37	13	2
Nervenheilkunde	1.204	-3,8	2	17	139	653	239	154

**Tabelle 6: Fortsetzung**

Gebietsbezeichnung	Anzahl absolut	Veränderung zum Vorjahr in Prozent	Altersgruppe					
			bis 34 absolut	35 - 39 absolut	40 - 49 absolut	50 - 59 absolut	60 - 65 absolut	über 65 absolut
0	1	2	3	4	5	6	7	8
Neurochirurgie	275	11,8	13	59	131	68	3	1
Neurologie	1.916	8,4	150	446	939	331	42	8
Nuklearmedizin	311	3,0	6	31	150	102	16	6
Öffentliches Gesundheitswesen	392	-1,5	2	5	86	220	69	10
Pathologie	477	5,3	27	64	188	153	32	13
Pharmakologie	114	2,7	3	7	48	41	12	3
Physikalische und Rehabilitative Medizin	703	5,6	5	40	240	316	84	18
Physiologie	15	0,0	0	0	0	11	3	1
Psychiatrie und Psychotherapie	4.415	7,1	70	343	2.094	1.579	266	63
Psychosomatische Medizin und Psychotherapie	2.073	1,6	7	28	379	952	439	268
Radiologie	2.295	3,9	79	229	964	845	141	37
Rechtsmedizin	71	7,6	7	13	26	21	3	1
Strahlentherapie	503	3,5	15	49	255	161	20	3
Transfusionsmedizin	267	2,7	4	19	112	109	18	5
Urologie	700	8,0	60	121	307	182	27	3
Sonstige Gebietsbezeichnungen <sup>1</sup>	75	-2,6	0	0	2	45	25	3
<b>Insgesamt</b>	<b>149.669</b>	<b>4,3</b>	<b>34.730</b>	<b>18.044</b>	<b>46.033</b>	<b>37.909</b>	<b>9.561</b>	<b>3.392</b>

**1 Enthält Geschichte der Medizin, Immunologie, Medizinische Genetik, Sozialhygiene, Sportmedizin und nicht zuordenbare Bezeichnungen.**

**Tabelle 7: Stationär tätige Ärztinnen und Ärzte nach Gebietsbezeichnungen und Altersgruppen am 31.12.2011**

Gebietsbezeichnung	Anzahl absolut	Veränderung zum Vorjahr in Prozent	Altersgruppe					
			bis 34 absolut	35 - 39 absolut	40 - 49 absolut	50 - 59 absolut	60 - 65 absolut	über 65 absolut
0	1	2	3	4	5	6	7	8
Ohne Gebietsbezeichnung	77.340	3,8	50.474	11.952	9.388	4.421	1.017	88
Allgemeinmedizin	2.384	2,7	100	271	1.104	712	164	33
Anästhesiologie	15.201	3,8	652	2.248	6.182	4.876	1.178	65
Anatomie	69	-2,8	0	2	25	37	3	2
Arbeitsmedizin	286	7,9	11	26	96	115	32	6
Augenheilkunde	904	1,8	130	276	302	149	41	6
Biochemie	35	12,9	0	1	6	15	10	3
Chirurgie	19.063	3,3	638	3.529	8.155	5.042	1.532	167
Frauenheilkunde und Geburtshilfe	5.141	2,7	428	1.101	2.019	1.182	364	47
Hals-Nasen-Ohrenheilkunde	1.312	5,2	178	367	481	216	63	7
Haut- und Geschlechtskrankheiten	945	0,6	117	249	350	168	50	11
Humangenetik	109	-5,2	5	21	32	32	15	4
Hygiene und Umweltmedizin	73	5,8	0	3	22	35	10	3
Innere Medizin	20.247	5,2	1.130	4.199	8.394	4.834	1.481	209
Kinder- und Jugendmedizin	5.067	4,9	438	1.250	1.861	1.153	325	40
Kinder- und Jugendpsychiatrie und -psychotherapie	813	9,1	48	107	372	226	56	4
Laboratoriumsmedizin	289	-1,4	5	23	109	114	30	8
Mikrobiologie, Virologie u. Infektionsepidemiologie	325	2,2	13	49	114	108	37	4
Mund-Kiefer-Gesichtschirurgie	370	3,1	11	92	159	70	34	4
Nervenheilkunde	862	-4,2	3	26	147	437	216	33

**Tabelle 7: Fortsetzung**

Gebietsbezeichnung	Anzahl absolut	Veränderung zum Vorjahr in Prozent	Altersgruppe					
			bis 34 absolut	35 - 39 absolut	40 - 49 absolut	50 - 59 absolut	60 - 65 absolut	über 65 absolut
0	1	2	3	4	5	6	7	8
Neurochirurgie	1.082	5,2	44	218	465	281	59	15
Neurologie	3.424	4,3	208	806	1.688	608	99	15
Nuklearmedizin	327	-0,6	15	61	132	82	31	6
Öffentliches Gesundheitswesen	30	0,0	0	1	6	16	6	1
Pathologie	674	-0,7	26	110	252	202	64	20
Pharmakologie	161	-6,4	5	10	67	58	18	3
Physikalische und Rehabilitative Medizin	919	0,4	8	40	245	418	178	30
Physiologie	53	-3,6	0	3	14	26	8	2
Psychiatrie und Psychotherapie	4.858	5,3	112	515	2.343	1.557	311	20
Psychosomatische Medizin und Psychotherapie	812	3,8	9	37	243	361	135	27
Radiologie	3.442	2,5	186	533	1.313	1.096	286	28
Rechtsmedizin	135	10,7	9	16	50	41	15	4
Strahlentherapie	590	-1,3	21	71	285	175	35	3
Transfusionsmedizin	305	1,0	5	25	132	117	25	1
Urologie	2.162	3,8	174	452	886	492	143	15
Sonstige Gebietsbezeichnungen <sup>1</sup>	31	0,0	0	0	1	21	8	1
<b>Insgesamt</b>	<b>169.840</b>	<b>3,8</b>	<b>55.203</b>	<b>28.690</b>	<b>47.440</b>	<b>29.493</b>	<b>8.079</b>	<b>935</b>

**1 Enthält Biophysik, Immunologie, Kieferchirurgie, Medizinische Genetik, Pathologische Biochemie, Sozialhygiene, Sportmedizin**



**Tabelle 8: Niedergelassene Ärztinnen und Ärzte nach Gebietsbezeichnungen und Altersgruppen am 31.12.2011**

Gebietsbezeichnung	Anzahl absolut	Veränderung zum Vorjahr in Prozent	Altersgruppe					
			bis 34 absolut	35 - 39 absolut	40 - 49 absolut	50 - 59 absolut	60 - 65 absolut	über 65 absolut
0	1	2	3	4	5	6	7	8
Ohne Gebietsbezeichnung	8.565	-3,1	64	120	1.700	4.246	1.686	749
Allgemeinmedizin	34.499	-1,1	146	1.247	9.172	13.832	7.499	2.603
Anästhesiologie	2.970	-0,9	2	46	867	1.548	405	102
Anatomie	2	0,0	0	0	1	1	0	0
Arbeitsmedizin	289	2,8	1	4	110	102	45	27
Augenheilkunde	5.063	-0,8	40	259	1.660	1.956	788	360
Biochemie	1	0,0	0	0	0	1	0	0
Chirurgie	9.830	0,2	4	264	3.358	4.130	1.543	531
Frauenheilkunde und Geburtshilfe	9.870	-0,6	22	342	3.177	4.060	1.593	676
Hals-Nasen-Ohrenheilkunde	3.937	0,0	18	197	1.337	1.581	565	239
Haut- und Geschlechtskrankheiten	3.580	0,1	14	177	1.304	1.397	499	189
Humangenetik	102	6,3	1	4	46	35	7	9
Hygiene und Umweltmedizin	6	-14,3	0	0	2	0	2	2
Innere Medizin	19.973	0,4	31	693	6.710	7.688	3.099	1.752
Kinder- und Jugendmedizin	5.926	-0,7	21	247	1.778	2.558	961	361
Kinder- und Jugendpsychiatrie und -psychotherapie	803	4,2	1	22	333	297	96	54
Laboratoriumsmedizin	315	-4,0	0	8	88	143	37	39
Mikrobiologie, Virologie u. Infektionsepidemiologie	107	-1,8	1	1	35	49	6	15
Mund-Kiefer-Gesichtschirurgie	1.041	0,8	2	60	418	381	132	48
Nervenheilkunde	2.106	-3,3	1	6	153	915	622	409

**Tabelle 8: Fortsetzung**

Gebietsbezeichnung	Anzahl absolut	Veränderung zum Vorjahr in Prozent	Altersgruppe					
			bis 34 absolut	35 - 39 absolut	40 - 49 absolut	50 - 59 absolut	60 - 65 absolut	über 65 absolut
0	1	2	3	4	5	6	7	8
Neurochirurgie	450	6,9	0	25	211	146	48	20
Neurologie	1.102	4,2	4	43	581	377	72	25
Nuklearmedizin	548	-1,4	0	19	231	207	53	38
Öffentliches Gesundheitswesen	25	-3,8	0	0	1	13	3	8
Pathologie	578	0,5	0	9	193	261	75	40
Pharmakologie	11	0,0	0	0	2	5	2	2
Physikalische und Rehabilitative Medizin	565	-1,6	0	6	164	275	79	41
Physiologie	4	33,3	0	0	0	2	0	2
Psychiatrie und Psychotherapie	3.188	2,8	2	72	1.278	1.363	333	140
Psychosomatische Medizin und Psychotherapie	3.034	-0,4	1	12	360	1.268	838	555
Radiologie	2.451	-0,3	6	86	809	1.134	330	86
Rechtsmedizin	12	-7,7	0	1	4	2	4	1
Strahlentherapie	257	-0,4	3	9	128	94	20	3
Transfusionsmedizin	42	13,5	0	0	19	14	4	5
Urologie	2.733	-0,7	4	100	1.017	1.124	353	135
Sonstige Gebietsbezeichnungen <sup>1</sup>	27	-10,0	0	0	3	16	7	1
<b>Insgesamt</b>	<b>124.012</b>	<b>-0,5</b>	<b>389</b>	<b>4.079</b>	<b>37.250</b>	<b>51.221</b>	<b>21.806</b>	<b>9.267</b>

**1 Enthält Immunologie, Kieferchirurgie, Medizinische Genetik, Sportmedizin und nicht zuordenbare Bezeichnungen.**

**Tabelle 9: Anerkennung von Facharztbezeichnungen**

Facharztbezeichnung	2009		2010		2011	
	insgesamt	darunter: Ärztinnen	insgesamt	darunter: Ärztinnen	insgesamt	darunter: Ärztinnen
0	1	2	3	4	5	6
Allgemeinmedizin	805	490	753	500	759	498
Innere und Allgemeinmedizin (Hausarzt)	363	183	332	189	539	268
Anästhesiologie	954	405	873	382	1.008	487
Anästhesiologie und Intensivtherapie	1	0	3	1	1	0
Anatomie	2	1	3	1	6	0
Arbeitsmedizin	137	80	139	76	148	93
Augenheilkunde	231	126	182	99	214	118
Allgemeinchirurgie	0	0	0	0	16	4
Allgemeine Chirurgie	103	24	114	35	105	36
Chirurgie	632	198	494	160	378	119
Gefäßchirurgie	89	25	106	25	112	33
Herzchirurgie	71	13	74	15	68	8
Kinderchirurgie	29	8	34	19	41	15
Orthopädie	157	44	108	24	109	22
Orthopädie und Unfallchirurgie	1.339	142	810	133	820	149
Plastische Chirurgie	63	19	59	16	41	16
Plastische und Ästhetische Chirurgie	19	7	39	8	37	11
Thoraxchirurgie	20	1	39	3	36	9
Viszeralchirurgie	155	25	142	21	175	29
Frauenheilkunde	52	47	48	40	57	47
Frauenheilkunde und Geburtshilfe	575	453	555	467	549	436
Hals-Nasen-Ohrenheilkunde	171	74	161	65	191	89
Phoniatrie und Pädaudiologie	3	2	4	0	4	3
Sprach-, Stimm- u. kindliche Hörstörung.	9	8	7	5	8	5
Dermatologie und Venerologie	8	5	0	0	0	0
Haut- und Geschlechtskrankheiten	156	104	167	106	149	110
Humangenetik	17	10	18	14	16	9
Hygiene	0	0	1	0	0	0
Hygiene und Umweltmedizin	4	2	6	5	10	7
Innere Medizin	1.759	785	1.872	837	2.136	1.069
Innere Medizin und Angiologie	3	0	6	3	14	7
Innere Medizin u. Endokrinol. u. Diabetol.	5	1	6	3	13	5
Innere Medizin und Gastroenterologie	22	4	31	3	41	11
Innere Medizin und Geriatrie	4	3	18	7	17	8
Innere Medizin u. Hämatologie u. Onkolog.	7	4	18	8	37	22
Innere Medizin und Infektiologie	0	0	0	0	1	0
Innere Medizin und Kardiologie	34	5	70	17	97	27
Innere Medizin und Nephrologie	12	6	23	8	36	16
Innere Medizin und Pneumologie	10	2	29	12	32	12
Innere Medizin und Rheumatologie	5	2	4	1	12	6
Innere Medizin und SP Angiologie	20	6	12	4	4	1
Innere Med. u. SP Endokrinol. u. Diabetol.	8	5	6	4	10	5

**Tabelle 9: Fortsetzung**

Facharztbezeichnung	2009		2010		2011	
	insgesamt	darunter: Ärztinnen	insgesamt	darunter: Ärztinnen	insgesamt	darunter: Ärztinnen
0	1	2	3	4	5	6
Innere Medizin und SP Gastroenterologie	61	18	54	14	79	19
Innere Medizin u. SP ges. Innere Medizin	202	94	19	11	22	9
Innere Medizin u. SP Hämatolog. u. Onkol.	32	18	31	17	33	16
Innere Medizin und SP Kardiologie	102	22	104	27	120	40
Innere Medizin und SP Nephrologie	42	15	24	11	48	19
Innere Medizin und SP Pneumologie	48	15	27	9	33	13
Innere Medizin und SP Rheumatologie	6	4	13	5	15	9
Kinderheilkunde	1	1	1	1	3	3
Kinder- und Jugendmedizin	621	434	563	384	630	442
Kinder- und Jugendpsychiatrie	10	10	12	9	4	4
Kinder- u. Jugendpsychiatr. u. -psychoth.	103	74	118	84	146	106
Laboratoriumsmedizin	42	18	36	22	44	26
Mikrobiologie und Infektionsepidemiologie	11	7	9	3	8	5
Mikrobiolog., Virol. u. Infektionsepidemiol.	24	11	20	10	23	5
Kieferchirurgie	0	0	0	0	2	1
Mund-Kiefer-Gesichtschirurgie	60	14	37	8	47	8
Nervenheilkunde	43	16	49	16	53	27
Neurochirurgie	98	26	90	19	112	35
Neurologie	454	222	391	206	424	210
Nuklearmedizin	40	13	44	15	52	20
Öffentliches Gesundheitswesen	21	11	30	22	31	20
Neuropathologie	4	1	11	7	6	2
Pathologie	66	35	57	31	64	39
Klinische Pharmakologie	6	2	16	3	8	4
Pharmakologie und Toxikologie	4	1	5	2	5	0
Physikalische und Rehabilitative Medizin	68	36	82	43	83	50
Physiologie	4	0	4	0	4	0
Psychiatrie	15	6	4	3	9	5
Psychiatrie und Psychotherapie	547	285	516	283	590	340
Psychosomat. Medizin u. Psychotherapie	65	50	78	51	103	61
Psychotherapeutische Medizin	35	21	32	18	47	28
Diagnostische Radiologie	138	58	99	43	80	32
Radiologie	179	67	222	84	253	90
Radiologische Diagnostik	3	1	1	0	0	0
Rechtsmedizin	12	7	9	8	14	6
Strahlentherapie	59	33	58	27	56	37
Transfusionsmedizin	23	17	34	17	22	14
Urologie	207	45	194	44	228	63
<b>Insgesamt</b>	<b>11.510</b>	<b>5.027</b>	<b>10.460</b>	<b>4.873</b>	<b>11.548</b>	<b>5.618</b>

**Tabelle 10: Ausländische Ärztinnen und Ärzte in Deutschland am 31.12.2011**

Herkunftsland	Ausländer insgesamt		Dar.: ohne ärztl. Tätigk.	Berufstätig		Davon:			
	Anzahl	Veränd. z.Vj.i.%		Anzahl	Veränd. z.Vj.i.%	Krankenhaus		nieder- gelas- sen	sonstig ärztlich tätig
						Anzahl	Veränd. z.Vj.i.%		
0	1	2	3	4	5	6	7	8	9
<b>Europäische Union</b>	<b>15.674</b>	<b>15,9</b>	<b>1.957</b>	<b>13.717</b>	<b>17,1</b>	<b>10.726</b>	<b>20,1</b>	<b>2.005</b>	<b>986</b>
Davon:									
Belgien	274	7,5	24	250	5,9	140	7,7	93	17
Bulgarien	927	20,4	84	843	22,4	747	23,9	56	40
Dänemark	63	8,6	14	49	11,4	23	21,1	21	5
Estland	33	6,5	3	30	11,1	25	19,0	2	3
Finnland	107	-0,9	33	74	-5,1	35	-5,4	21	18
Frankreich	433	1,9	86	347	2,7	153	-2,5	145	49
Griechenland	2.224	10,3	307	1.917	11,4	1.500	12,3	297	120
Irland	40	8,1	11	29	3,6	19	11,8	6	4
Italien	964	11,6	176	788	13,2	553	14,5	169	66
Lettland	109	47,3	7	102	45,7	84	52,7	13	5
Litauen	170	49,1	7	163	48,2	143	57,1	15	5
Luxemburg	223	9,3	38	185	10,8	149	13,7	30	6
Malta	7	16,7	2	5	25,0	4	0,0	0	1
Niederlande	658	6,8	100	558	6,5	298	10,4	209	51
Österreich	2.363	8,7	338	2.025	8,2	1.638	8,1	227	160
Polen	1.636	5,5	161	1.475	5,2	1.135	5,0	227	113
Portugal	99	0,0	15	84	1,2	59	3,5	18	7
Rumänien	2.105	40,8	170	1.935	43,3	1.698	50,1	142	95
Schweden	96	-1,0	22	74	-1,3	44	2,3	27	3
Slowakei	759	20,1	53	706	20,5	645	18,6	23	38
Slowenien	35	6,1	6	29	0,0	23	0,0	1	5
Spanien	399	4,2	77	322	3,9	200	3,6	70	52
Tschechische Republik	659	39,9	53	606	43,6	522	47,9	36	48
Ungarn	927	34,7	97	830	39,5	685	49,2	100	45
Vereinigtes Königreich	237	7,2	58	179	7,2	114	8,6	41	24
Zypern	127	21,0	15	112	23,1	90	26,8	16	6
<b>Übriges Europa</b>	<b>5.181</b>	<b>4,8</b>	<b>615</b>	<b>4.566</b>	<b>6,7</b>	<b>3.605</b>	<b>7,9</b>	<b>569</b>	<b>392</b>
Darunter:									
Kroatien	187	8,7	19	168	13,5	145	16,0	13	10
Norwegen	90	3,4	28	62	-1,6	31	-11,4	23	8
Russland/ehem. Sowjetunion	1.735	1,4	149	1.586	3,1	1.267	2,8	173	146
Schweiz	230	11,7	37	193	10,9	143	20,2	34	16
Serbien/ehem. Jugoslawien	390	9,6	80	310	16,5	238	24,0	54	18
Türkei	900	-0,3	179	721	0,1	497	-1,4	172	52
Ukraine	872	1,9	51	821	4,3	678	4,3	45	98
<b>Europa gesamt</b>	<b>20.855</b>	<b>12,9</b>	<b>2.572</b>	<b>18.283</b>	<b>14,3</b>	<b>14.331</b>	<b>16,8</b>	<b>2.574</b>	<b>1.378</b>

Tabelle 10: Fortsetzung

Herkunftsland	Ausländer insgesamt		Dar.: ohne ärztl. Tätigk.	Berufstätig		Davon:			
	Anzahl	Veränd. z.Vj.i.%		Anzahl	Veränd. z.Vj.i.%	Krankenhaus		nieder- gelas- sen	sonstig ärztlich tätig
						Anzahl	Veränd. z.Vj.i.%		
0	1	2	3	4	5	6	7	8	9
<b>Afrika gesamt</b>	<b>1.369</b>	<b>17,6</b>	<b>171</b>	<b>1.198</b>	<b>18,4</b>	<b>1.041</b>	<b>21,5</b>	<b>101</b>	<b>56</b>
Darunter:									
Ägypten	289	26,8	14	275	30,3	242	33,7	18	15
Äthiopien	34	-10,5	1	33	-8,3	26	-10,3	4	3
Ghana	78	-12,4	30	48	-18,6	25	-16,7	18	5
Kamerun	137	3,8	9	128	3,2	119	1,7	7	2
Libyen	492	38,2	53	439	36,3	422	35,7	7	10
Nigeria	52	8,3	13	39	8,3	30	15,4	9	0
Sudan	59	0,0	12	47	-4,1	38	-9,5	7	2
<b>Amerika gesamt</b>	<b>853</b>	<b>7,2</b>	<b>146</b>	<b>707</b>	<b>9,6</b>	<b>513</b>	<b>12,5</b>	<b>120</b>	<b>74</b>
Davon:									
Nordamerika	314	4,0	63	251	8,2	157	9,0	63	31
Mittelamerika	125	14,7	20	105	12,9	84	16,7	7	14
Südamerika	414	7,5	63	351	9,7	272	13,3	50	29
Darunter:									
Brasilien	113	4,6	18	95	4,4	78	6,8	12	5
<b>Asien gesamt</b>	<b>5.043</b>	<b>8,7</b>	<b>832</b>	<b>4.211</b>	<b>10,6</b>	<b>3.315</b>	<b>15,2</b>	<b>655</b>	<b>241</b>
Darunter:									
Afghanistan	216	3,3	45	171	4,3	112	4,7	45	14
China	175	-2,2	15	160	-5,9	127	-0,8	21	12
Indien	150	13,6	22	128	13,3	109	19,8	9	10
Indonesien	200	1,0	37	163	0,0	123	1,7	36	4
Irak	171	-1,2	25	146	0,0	112	0,0	26	8
Iran	1.081	0,9	416	665	2,9	366	11,6	236	63
Israel	188	11,2	21	167	9,2	133	10,8	29	5
Japan	57	5,6	11	46	4,5	39	8,3	5	2
Jemen	116	12,6	8	108	20,0	101	23,2	4	3
Jordanien	336	36,6	33	303	40,3	249	52,8	48	6
Kasachstan	182	-8,1	14	168	-4,0	144	-4,0	11	13
Libanon	92	2,2	7	85	4,9	57	3,6	22	6
Syrien	997	15,0	69	928	17,5	785	22,7	110	33
Vietnam	63	-8,7	8	55	-11,3	36	-10,0	13	6
<b>Australien/Ozeanien</b>	<b>23</b>	<b>21,1</b>	<b>4</b>	<b>19</b>	<b>46,2</b>	<b>11</b>	<b>120,0</b>	<b>4</b>	<b>4</b>
<b>Sonstige insgesamt</b>	<b>212</b>	<b>-5,4</b>	<b>35</b>	<b>177</b>	<b>-1,7</b>	<b>120</b>	<b>3,4</b>	<b>44</b>	<b>13</b>
<b>Ausland gesamt</b>	<b>28.355</b>	<b>12,0</b>	<b>3.760</b>	<b>24.595</b>	<b>13,6</b>	<b>19.331</b>	<b>16,6</b>	<b>3.498</b>	<b>1.766</b>