


Anlage 1

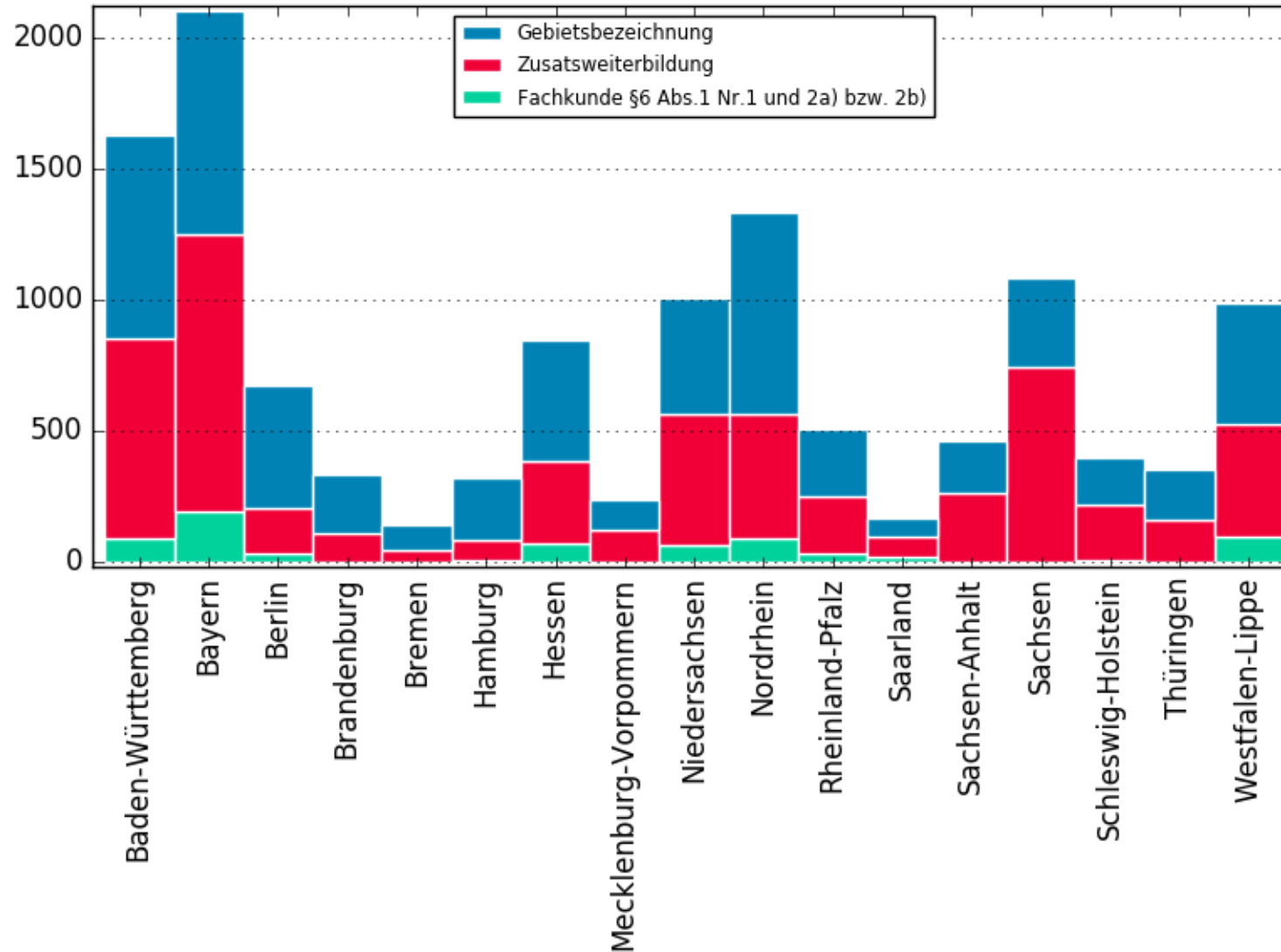
Tabelle 1



Gemeldete Ärztinnen und Ärzte mit arbeitsmedizinischer Fachkunde gemäß §§ 3, 6 UVV
„Betriebsärzte und Fachkräfte für Arbeitssicherheit“ (DGUV V2) nach Landesärztekammern
Stand: 31.12.2017


Landesärztekammer	Ärztinnen und Ärzte mit arbeitsmedizinischer Fachkunde		Davon		
	Gesamtzahl	davon Ärztinnen	Gebietsbezeichnung „Arbeitsmedizin“	Zusatzweiterbildung „Betriebsmedizin“	Fachkunde § 6 Abs. 1 Nr. 1 und 2a) bzw. 2b)
0	1	2	3	4	5
Baden-Württemberg	1631	679	778	765	88
Bayern	2102	796	850	1063	189
Berlin	670	385	466	175	29
Brandenburg	332	190	224	108	0
Bremen	137	54	96	41	0
Hamburg	318	158	235	80	3
Hessen	845	360	462	316	67
Mecklenburg-Vorpommern	232	144	110	122	0
Niedersachsen	1003	349	443	498	62
Nordrhein	1330	580	770	476	84
Rheinland-Pfalz	505	180	259	215	31
Saarland	162	60	68	75	19
Sachsen-Anhalt	462	294	199	263	0
Sachsen	1082	676	342	740	0
Schleswig-Holstein	395	149	181	212	2
Thüringen	353	212	196	157	0
Westfalen-Lippe	986	379	465	430	91
Bundesgebiet	12545	5645	6144	5736	665

Gemeldete Ärztinnen und Ärzte mit arbeitsmedizinischer Fachkunde
gemäß §§ 3, 6 UVV „Betriebsärzte und Fachkräfte für Arbeitssicherheit“ (DGUV V2)
nach Landesärztekammern
Stand: 31.12.2017



Anlage 3

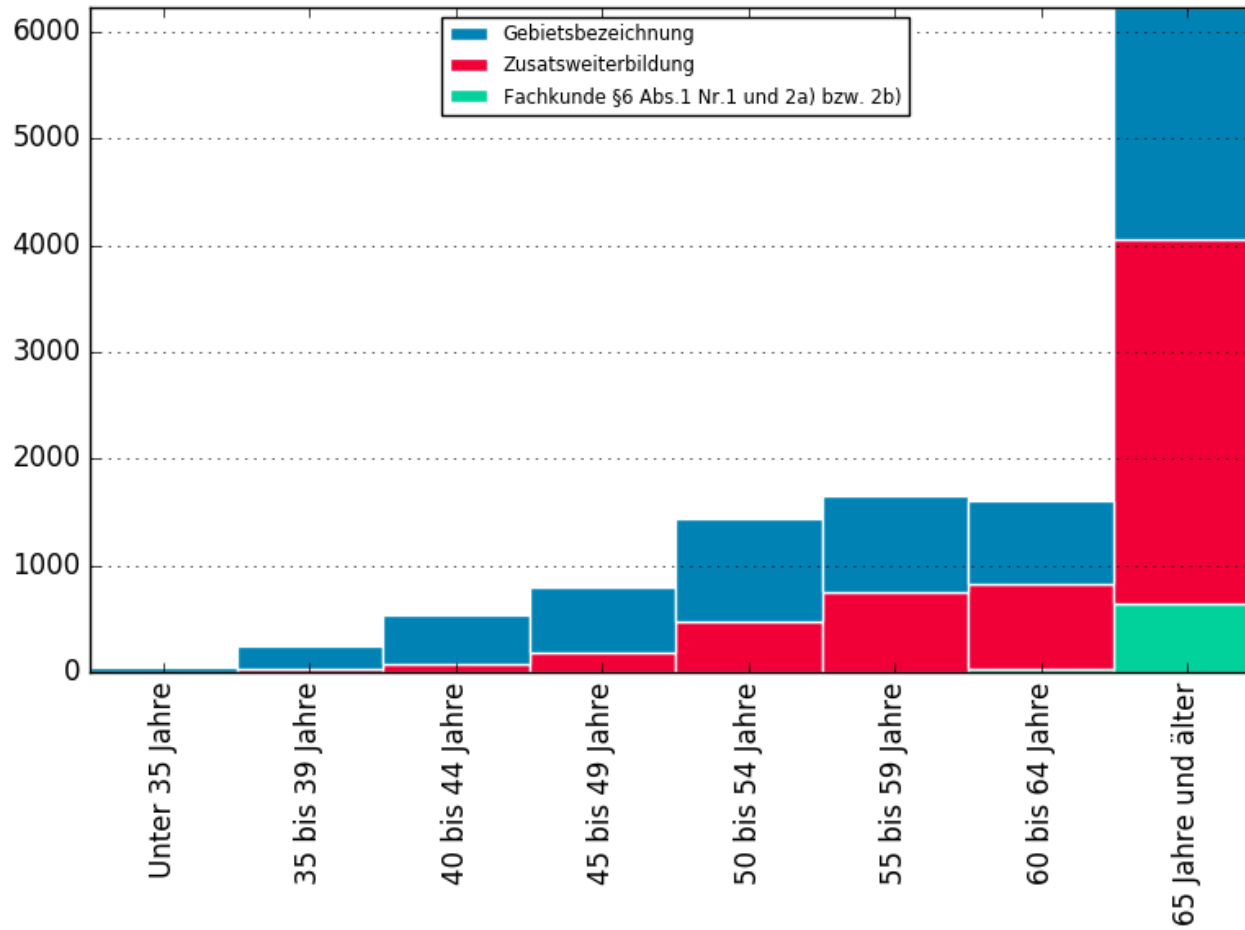
Tabelle 2



**Gemeldete Ärztinnen und Ärzte mit arbeitsmedizinischer Fachkunde
gemäß §§ 3, 6 UVV „Betriebsärzte und Fachkräfte
für Arbeitssicherheit“ (DGUV V2) nach Altersgruppen
Stand: 31.12.2017**

Altersgruppe	Ärzte mit arbeitsmedizinischer Fachkunde		Davon		
	Gesamtzahl	davon Ärztinnen	Gebietsbezeichnung „Arbeitsmedizin“	Zusatzweiterbildung „Betriebsmedizin“	Fachkunde § 6 Abs. 1 Nr. 1 und 2a) bzw. 2b)
0	1	2	3	4	5
Unter 35 Jahre	45	26	38	7	0
35 bis 39 Jahre	246	131	218	28	0
40 bis 44 Jahre	529	286	455	74	0
45 bis 49 Jahre	799	427	612	187	0
50 bis 54 Jahre	1439	778	962	475	2
55 bis 59 Jahre	1655	784	902	751	2
60 bis 64 Jahre	1601	661	777	800	24
65 Jahre und älter	6231	2552	2180	3414	637
Summe Altersgruppen	12545	5645	6144	5736	665

Gemeldete Ärztinnen und Ärzte mit arbeitsmedizinischer Fachkunde
gemäß §§ 3, 6 UVV „Betriebsärzte und Fachkräfte für Arbeitssicherheit“ (DGUV V2)
nach Altersgruppen
Stand 31.12.2017



Zeitliche Entwicklung der Zahl der Ärztinnen und Ärzte mit arbeitsmedizinischer Fachkunde gemäß §§ 3, 6 UVV
„Betriebsärzte und Fachkräfte für Arbeitssicherheit“ (DGUV V2)
2002 - 2017

