

Ich werde meine Ärztekammer wechseln, wie kann ich mein Logbuch mitnehmen?

Sofern Sie die Ärztekammer wechseln und das Logbuch dorthin mitnehmen werden, melden Sie sich bitte in Ihrer neuen Ärztekammer an. Sofern die neue Ärztekammer mit einem Mitgliederportal arbeitet, benötigen Sie dazu Zugangsdaten.

Bitte nehmen Sie den Wechsel der Ärztekammer erst anschließend im eLogbuch vor.

Dazu gehen Sie in den blauen Balken am Anfang der Seite und klicken Sie auf das Personen-Symbol:



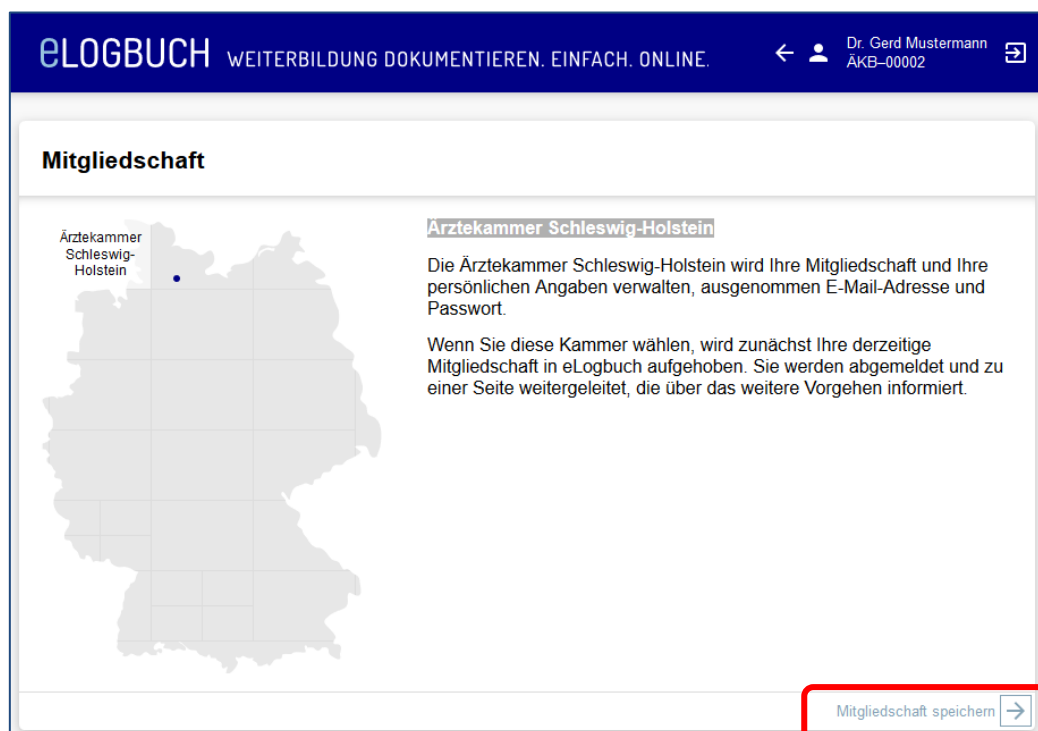
Es öffnet sich folgende Ansicht:

WICHTIG: Bitte notieren Sie sich aus diesem Bereich „Persönliche Angaben“ die **rot** umrandeten Informationen zum **Benutzernamen** und Ihrer in eLogbuch hinterlegten **E-Mailadresse**.

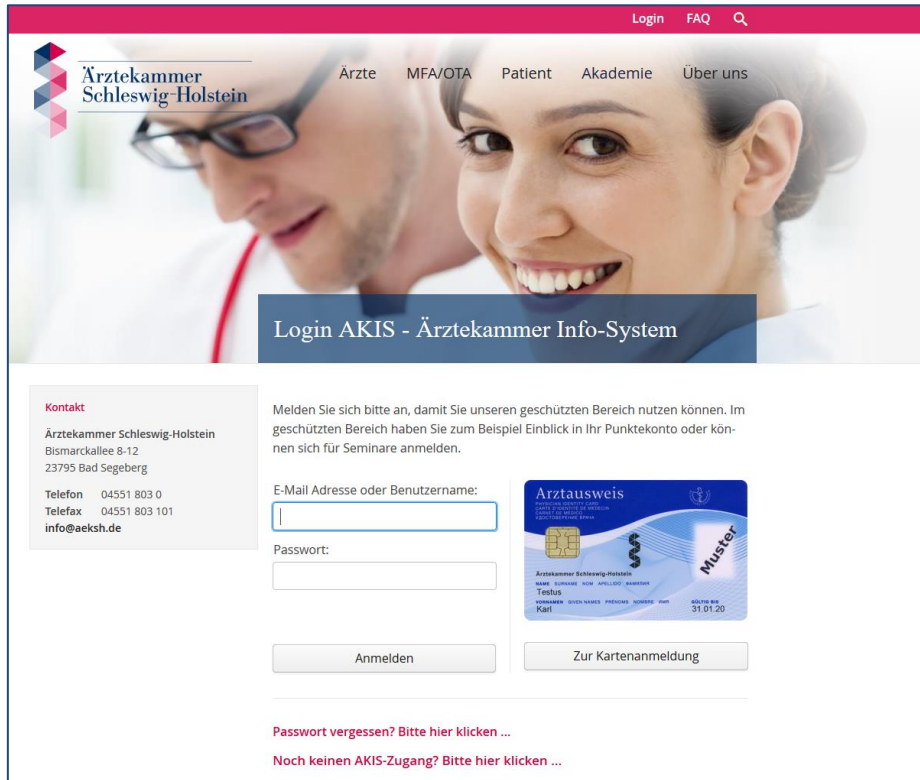
Gehen Sie anschließend in den **Bereich „Mitgliedschaft“** und auf „[Kammer wechseln](#) →“ – es öffnet sich folgendes Fenster (Beispiel):



Hier wählen Sie in der Deutschlandkarte die Ärztekammer aus, in deren Bereich Sie wechseln werden, z. B. die Ärztekammer Schleswig-Holstein – es erscheinen in dem Fenster nun folgende Informationen (Beispiel):



Gehen Sie auf „**Mitgliedschaft speichern**“. Sie werden dann zu einer neuen Seite weitergeleitet, in unserem Beispiel „Schleswig-Holstein“:



Sofern Ihre Anmeldung in dieser als Beispiel genommenen Kammer bereits erfolgt ist, können Sie sich dort über das Mitgliederportal anmelden und werden zum eLogbuch geführt.

Sofern Sie in eine Ärztekammer wechseln, die an eLogbuch teilnimmt, aber die Anmeldung nicht über das Mitgliederportal dieser Ärztekammer erfolgt, werden Sie, wie im Beispiel Ärztekammer Niedersachsen, z. B. nach Ihrem Geburtsdatum gefragt und anschließend abgemeldet. Nun erfolgt durch die Ärztekammer die Überprüfung Ihrer Angaben sowie ob Sie sich bereits in der Ärztekammer als Mitglied angemeldet haben. Sie erhalten nach der Verifizierung eine Nachricht.

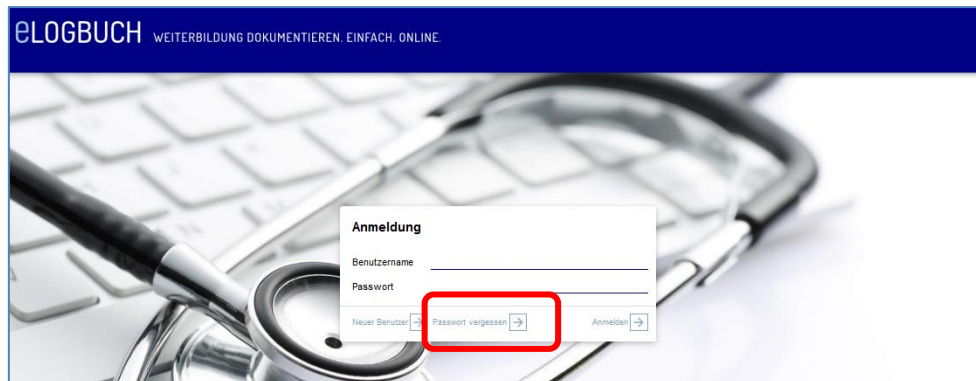
Beispiel ÄK Niedersachsen:



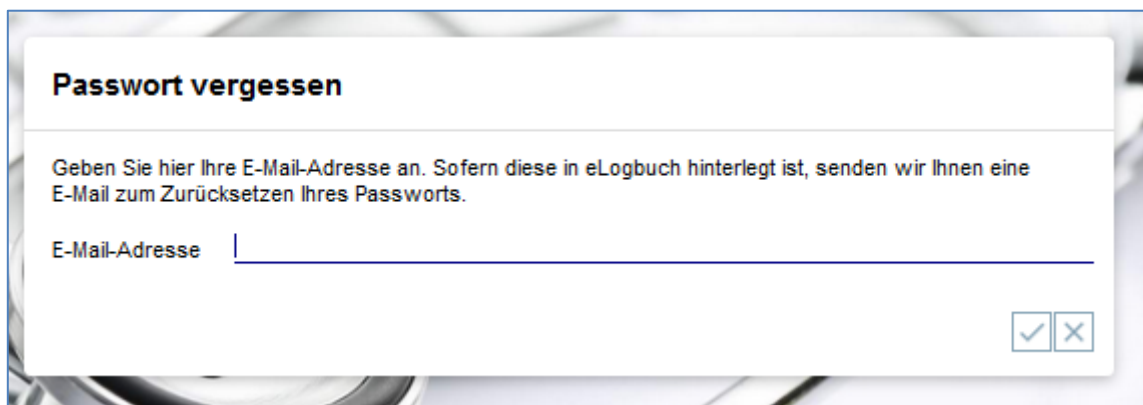
Sobald Sie diese Information erhalten haben, können Sie sich über die Web-Anwendung eLogbuch <https://elogbuch.bundesaerztekammer.de> anmelden.

Für die Anmeldung in der Webanwendung eLogbuch (ohne Mitgliederportal) benötigen Sie zwingend Ihren Benutzernamen (s. auch Hinweis auf Seite 1, blauer Kasten).

Sofern Sie Ihr Passwort vergessen haben sollten, klicken Sie bitte auf „**Passwort vergessen**“, s. nachfolgendes Bild



Geben Sie nun in dem sich öffnenden Fenster Ihre in eLogbuch von Ihnen hinterlegte E-Mailadresse an (s. auch Hinweis auf Seite 1, blauer Kasten).



An diese E-Mailadresse erhalten Sie eine Nachricht zum Zurücksetzen Ihres Passworts.

Sie benötigen für die anschließende Anmeldung in der Webanwendung eLogbuch (ohne Mitgliederportal) zwingend Ihren Benutzernamen (s. auch Hinweis auf Seite 1, blauer Kasten).

Sofern Sie in eine Ärztekammer wechseln, die noch nicht an der Webanwendung eLogbuch teilnimmt, informieren Sie sich bitte bei Ihrer aufnehmenden Ärztekammer, wie Sie mit Ihrem eLogbuch verfahren sollen.

Bitte nehmen Sie mit uns [Kontakt](#) auf, sollten Sie Schwierigkeiten beim Wechsel der Ärztekammer haben.