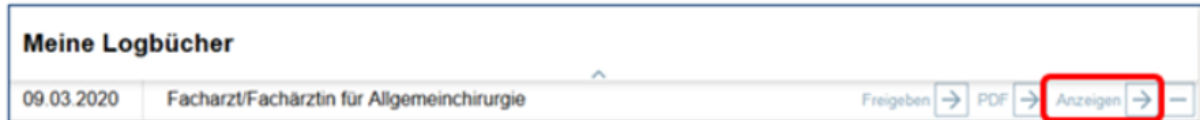
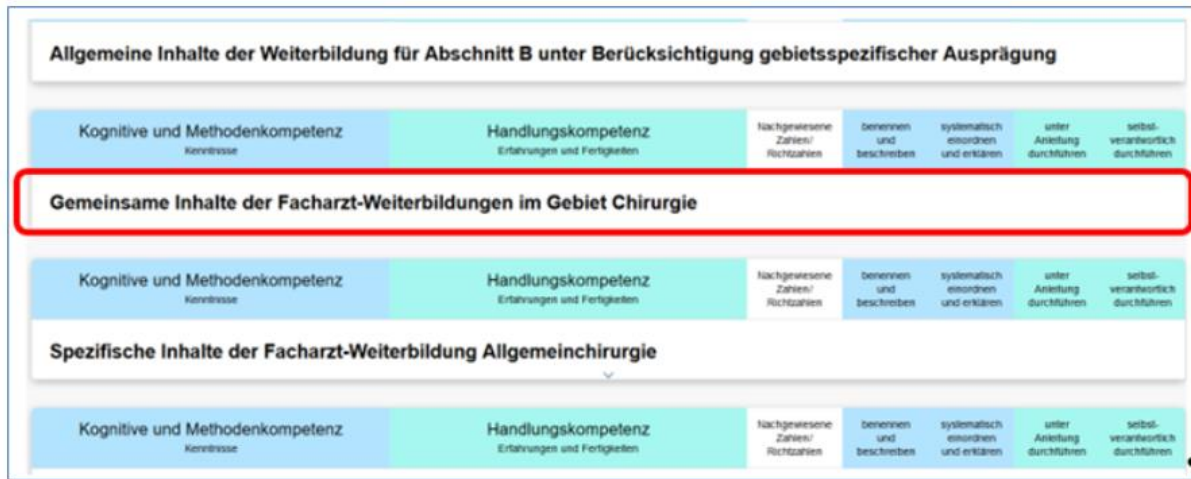


Wie kann ich Inhalte und Richtzahlen erfassen?

Öffnen Sie das Logbuch, in welchem Sie Inhalte und Richtzahlen erfassen wollen:



Gehen Sie auf die Überschrift des entsprechenden Abschnitts, bspw. "Gemeinsame Inhalte der Facharzt-Weiterbildungen im Gebiet Chirurgie" klicken.



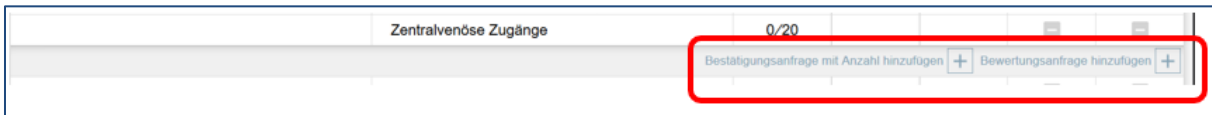
Durch den Links-Klick „klappen“ die hier hinterlegten Weiterbildungsblöcke auf:

Kognitive und Methodenkompetenz <small>Kenntnisse</small>	Handlungskompetenz <small>Erfahrungen und Fertigkeiten</small>	Nachgewiesene Zahlen/ Richtzahlen	benennen und beschreiben	systematisch einordnen und erklären	unter Anleitung durchführen	selbst- verantwortlich durchführen
Gemeinsame Inhalte der Facharzt-Weiterbildungen im Gebiet Chirurgie						
Übergreifende Inhalte im Gebiet Chirurgie						4/11
Lokalanästhesie und Schmerztherapie						2/5
Notfall- und Intensivmedizin						1/15

Sofern Sie nun bspw. in dem Weiterbildungsblock „Notfall- und Intensivmedizin“ Inhalte bewerten lassen wollen, öffnen Sie diesen Block, indem Sie auf diese Überschrift klicken:

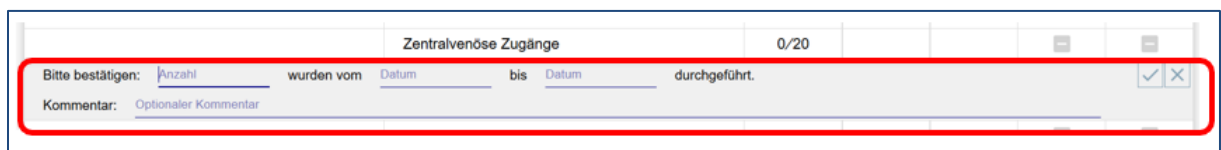
Notfall- und Intensivmedizin		0/15	
	Erkennung und Behandlung akuter Notfälle einschließlich lebensrettender Maßnahmen		
	Kardiopulmonale Reanimation		
Pathophysiologie von schweren Verletzungen, des Polytraumas und deren Folgen			
	Indikationsstellung zur Notfall-Laparotomie und Thorakotomie		
	Überwachung, Monitoring, Dokumentation und Betreuung von intensivmedizinischen Patienten		
Differenzierte Beatmungstechniken			
	Atemunterstützende Maßnahmen bei intubierten und nicht-intubierten Patienten		
Beatmungsentwöhnung bei langzeitbeatmeten Patienten			
	Mitbehandlung bei septischen Krankheitsbildern		
Pharmakologie der Herz-Kreislauf-Unterstützung			
	Infusions-, Transfusions- und Blutersatztherapie, enterale und parenterale Ernährung		
	Zentralvenöse Zugänge	0/20	
	Arterielle Kanülierung und Punktionen		
	Thorax-Drainage		
	Legen eines transurethralen und/oder suprapubischen Katheters		

Anschließend wählen Sie den Inhalt, den Sie von Ihrem WBB bewerten lassen wollen, aus. In unserem Beispiel „Zentralvenöse Zugänge“. Sofern Sie hier Richtzahlen und auch die „Handlungskompetenz“ bewertet haben möchten, klicken Sie auf diesen Inhalt und es öffnet sich folgendes Menü:

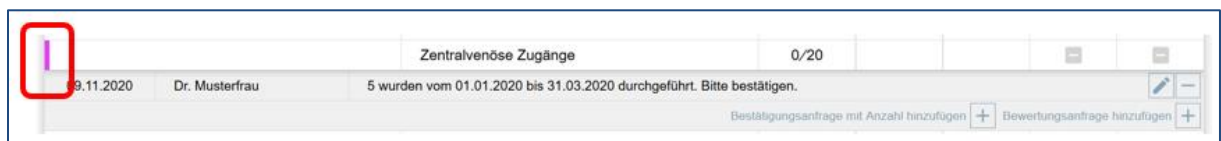


Nun haben Sie hier zwei Möglichkeiten, aus denen Sie auswählen können.

1. Sie können ausschließlich Richtzahlen zur Bestätigung hinzuzufügen. Dafür gehen Sie auf „Bestätigungsanfrage mit Anzahl hinzufügen“, es öffnet sich folgendes Menü:






Anzahl, Weiterbildungszeitraum und ggf. einen Kommentar einfügen und mit dem bestätigen – Ansicht anschließend wie folgt:






Die farbige Markierung am linken Rand zeigt hier an, dass es einen Eintrag gab.

2. Sie können anschließend auch die Bewertungsanfrage z. B. für die „Handlungskompetenz“ stellen. Für die Bestätigung der „Handlungskompetenz“ gehen Sie auf „Bewertungsanfrage hinzufügen“, es öffnet sich folgendes Menü:





Zentralvenöse Zugänge		0/20		
09.11.2020	Dr. Musterfrau	5 wurden vom 01.01.2020 bis 31.03.2020 durchgeführt. Bitte bestätigen.		 
Selbsteinschätzung:		<input type="radio"/> Keine	<input checked="" type="radio"/> 1. Stufe	<input type="radio"/> 2. Stufe
Kommentar:		Optionaler Kommentar		<input checked="" type="checkbox"/> 

Hier geben Sie, sofern gewünscht, eine Selbsteinschätzung.

Die unter Selbsteinschätzung angebotenen Möglichkeiten

Zentralvenöse Zugänge		0/20		
10.05.2021	Muster-Lehmann	5 wurden vom 01.01.2020 bis 31.03.2020 durchgeführt. Bitte bestätigen.		 
Selbsteinschätzung:		<input type="radio"/> Keine	<input checked="" type="radio"/> Unter Anleitung durchführen	<input type="radio"/> Selbstverantwortlich durchführen
Kommentar:				<input checked="" type="checkbox"/> 

Nachdem Sie hier das entsprechende ausgewählt haben, können Sie ebenfalls einen Kommentar hinterlegen und bestätigen den Eintrag mit dem – Ansicht anschließend wie folgt:

Zentralvenöse Zugänge		0/20		
09.11.2020	Dr. Musterfrau	5 wurden vom 01.01.2020 bis 31.03.2020 durchgeführt. Bitte bestätigen.		 
09.11.2020	Dr. Musterfrau	Selbsteinschätzung Stufe „unter Anleitung durchführen“. Bitte bewerten.		 
		Bestätigungsanfrage mit Anzahl hinzufügen	<input type="checkbox"/>	Bewertungsanfrage hinzufügen

Sofern Sie sich bei der Erfassung von Richtzahl bzw. Bewertungsanfrage z. B. geirrt haben, können Sie mit dem Symbol ohne zu speichern das Menü verlassen.

Indem Sie nun nach dem Öffnen mit dem Symbol bestätigen, erfolgt – **nach einer Freigabe an einen WBB in dessen Ansicht** – für den WBB, dem Sie das eLogbuch freigeben, der Hinweis, dass Sie etwas bewertet haben möchten. Der WBB findet auch in dem an ihn freigegebenen Logbuch die farbige Markierung am linken Rand.

Hinweis:

Informationen zu den farbigen Randmarkierungen (linker Rand) erhalten Sie unter dem FAQ [Erläuterung der Farbmarkierungen im Logbuch am linken Rand.](#)