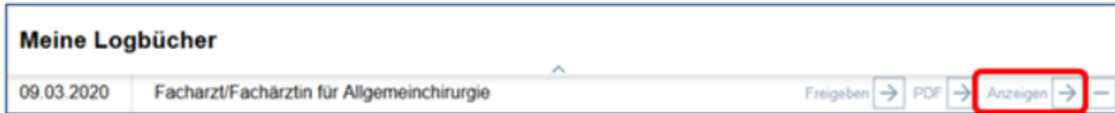


Wie kann ich Inhalte und Richtzahlen erfassen?

Öffnen Sie das Logbuch, in welchem Sie Inhalte und Richtzahlen erfassen wollen:



Gehen Sie auf die Überschrift des entsprechenden Abschnitts, bspw. "Gemeinsame Inhalte der Facharzt-Weiterbildungen im Gebiet Chirurgie" klicken.



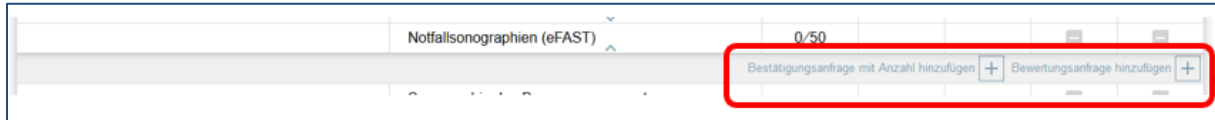
Durch den Links-Klick „klappen“ die hier hinterlegten Weiterbildungsblöcke auf:

| Kognitive und Methodenkompetenz Kenntnisse | Handlungskompetenz Erfahrungen und Fertigkeiten | Nachgewiesene Zahlen/ Richtzahlen | benennen und beschreiben | systematisch einordnen und erklären | unter Anleitung durchführen | selbst- verantwortlich durchführen |
|--|--|---|--------------------------------|---|-----------------------------------|--|
| Spezifische Inhalte der Facharzt-Weiterbildung Allgemeinchirurgie | | | | | | |
| Übergreifende Inhalte der Facharzt-Weiterbildung Allgemeinchirurgie | | | | | | |
| | | | | | | 0/2 |
| Notfallingriffe | | | | | | |
| | | | | | | 0/3 |
| Diagnostische Verfahren | | | | | | |
| | | | | | | 0/11 |
| Weichteilverletzungen, Wunden und Verbrennungen | | | | | | |
| | | | | | | 0/6 |
| Konservative Therapiemaßnahmen | | | | | | |
| | | | | | | 0/1 |

Sofern Sie nun bspw. in dem Weiterbildungsblock „Diagnostische“ Inhalte bewerten lassen wollen, öffnen Sie diesen Block, indem Sie auf diese Überschrift klicken:

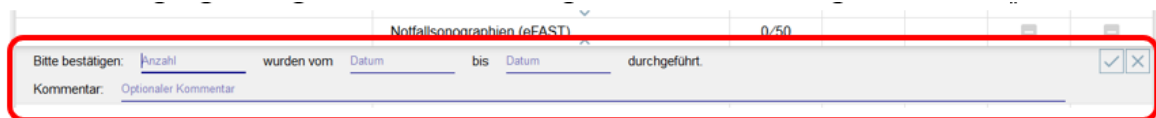
| Diagnostische Verfahren | | | | | | 0/11 |
|-------------------------|---|-------|--|--|--|------|
| | Sonographische Untersuchungen des Abdomens und Retroperitoneums | 0/400 | | | | |
| | Sonographische Untersuchungen der Urogenitalorgane | 0/200 | | | | |
| | Notfallsonographien (eFAST) | 0/50 | | | | |
| | Sonographie des Bewegungsapparats | | | | | |
| | Rektosigmoidoskopie | | | | | |
| | Proktoskopie | | | | | |
| | Indikation, Durchführung und Befunderstellung von konventioneller Röntgendiagnostik, davon | | | | | |
| | - Notfalldiagnostik: Röntgendiagnostik ohne CT im Rahmen der Erstversorgung bei Erwachsenen und Kindern | | | | | |
| | - Skelett, Schädel, Stamm- und Extremitätenskelett in angemessener Gewichtung | | | | | |
| | - intraoperative radiologische Befundkontrolle | | | | | |
| | Indikationsstellung und Befundinterpretation weiterer bildgebender Verfahren | | | | | |

Anschließend wählen Sie den Inhalt, den Sie von Ihrem WBB bewerten lassen wollen, aus. In unserem Beispiel „Notfallsonographien (eFAST)“. Sofern Sie hier Richtzahlen und auch die „Handlungskompetenz“ bewertet haben möchten, klicken Sie auf diesen Inhalt und es öffnet sich folgendes Menü:

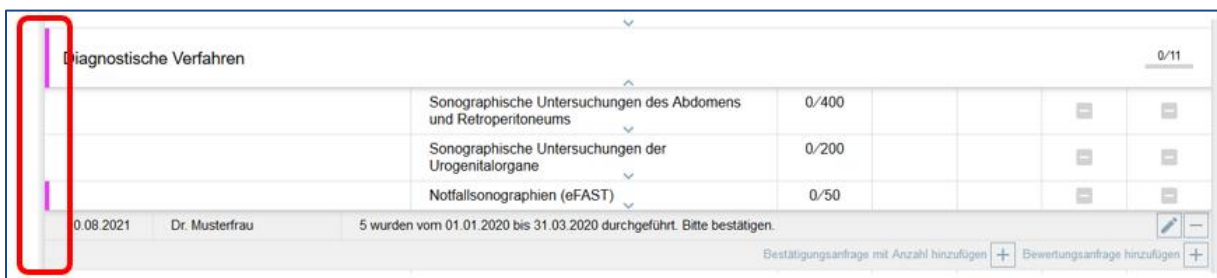


Nun haben Sie hier zwei Möglichkeiten, aus denen Sie auswählen können.

1. Sie können ausschließlich Richtzahlen zur Bestätigung hinzuzufügen. Dafür gehen Sie auf „Bestätigungsanfrage mit Anzahl hinzufügen“, es öffnet sich folgendes Menü:



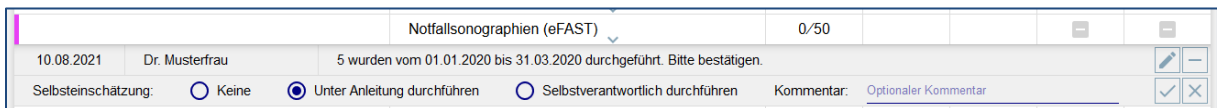
Anzahl, Weiterbildungszeitraum und ggf. einen Kommentar einfügen und mit dem bestätigen – Ansicht anschließend wie folgt:



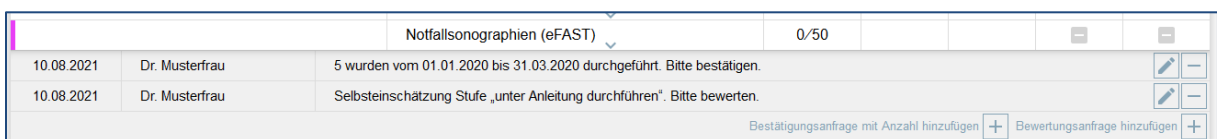
Die farbige Markierung am linken Rand zeigt hier an, dass es einen Eintrag gab.

HINWEIS: Bitte tragen Sie ausschließlich die Anzahl der abgeleiteten Fälle ein, die Sie in dem angegebenen Abschnitt abgeleitet haben – die Fälle werden nach Bestätigung durch den Weiterbildungsbefugten (WBB) summiert (s. unten am Beispiel).

2. Sie können anschließend auch die Bewertungsanfrage z. B. für die „Handlungskompetenz“ stellen. Für die Bestätigung der „Handlungskompetenz“ gehen Sie auf „Bewertungsanfrage hinzufügen“, es öffnet sich folgendes Menü:



Hier geben Sie, sofern gewünscht, eine Selbsteinschätzung, können ebenfalls einen Kommentar hinterlegen und bestätigen den Eintrag mit dem – Ansicht anschließend wie folgt:



Sofern Sie sich bei der Erfassung von Richtzahl bzw. Bewertungsanfrage z. B. geirrt haben, können Sie mit dem Symbol ohne zu speichern das Menü verlassen.

Indem Sie nun nach dem Öffnen mit dem Symbol bestätigen, erfolgt – **nach einer Freigabe an einen WBB in dessen Ansicht** – für den WBB, dem Sie das eLogbuch freigeben, der Hinweis, dass Sie etwas bewertet haben möchten. Der WBB findet auch in dem an ihn freigegebenen Logbuch die farbige Markierung am linken Rand – die bei ihm so aussieht:

| Diagnostische Verfahren | | | 0/11 |
|-------------------------|----------------|---|-------|
| | | Sonographische Untersuchungen des Abdomens und Retroperitoneums | 0/400 |
| | | Sonographische Untersuchungen der Urogenitalorgane | 0/200 |
| | | Notfallsonographien (eFAST) | 0/50 |
| 10.08.2021 | Dr. Musterfrau | 5 wurden vom 01.01.2020 bis 31.03.2020 durchgeführt. Bitte bestätigen. | |
| 10.08.2021 | Dr. Musterfrau | Selbsteinschätzung Stufe „unter Anleitung durchführen“. Bitte bewerten. | |

Nach erfolgter Bestätigung durch den WBB ändert sich in seinem Zugang die Ansicht in:

| Diagnostische Verfahren | | | 1/11 |
|-------------------------|------------------------|---|-------|
| | | Sonographische Untersuchungen des Abdomens und Retroperitoneums | 0/400 |
| | | Sonographische Untersuchungen der Urogenitalorgane | 0/200 |
| | | Notfallsonographien (eFAST) | 5/50 |
| 10.08.2021 | Dr. Musterfrau | 5 wurden vom 01.01.2020 bis 31.03.2020 durchgeführt. Bitte bestätigen. | |
| 10.08.2021 | Dr. Musterfrau | Selbsteinschätzung Stufe „unter Anleitung durchführen“. Bitte bewerten. | |
| 10.08.2021 | Dr. Musterweiterbilder | 5 wurden vom 01.01.2020 bis 31.03.2020 durchgeführt. | |
| 10.08.2021 | Dr. Musterweiterbilder | Stufe „unter Anleitung durchführen“ erreicht. | |

Nach Rückgabe an den WBA ist die Ansicht dort:

| Diagnostische Verfahren | | | 1/11 |
|-------------------------|------------------------|---|-------|
| | | Sonographische Untersuchungen des Abdomens und Retroperitoneums | 0/400 |
| | | Sonographische Untersuchungen der Urogenitalorgane | 0/200 |
| | | Notfallsonographien (eFAST) | 5/50 |
| 10.08.2021 | Dr. Musterfrau | 5 wurden vom 01.01.2020 bis 31.03.2020 durchgeführt. Bitte bestätigen. | |
| 10.08.2021 | Dr. Musterfrau | Selbsteinschätzung Stufe „unter Anleitung durchführen“. Bitte bewerten. | |
| 10.08.2021 | Dr. Musterweiterbilder | 5 wurden vom 01.01.2020 bis 31.03.2020 durchgeführt. | |
| 10.08.2021 | Dr. Musterweiterbilder | Stufe „unter Anleitung durchführen“ erreicht. | |

Sofern es mehrere Einträge zu Richtzahlen gegeben hat, ändern sich die abgeleisteten Richtzahlen in der Ansicht, sie werden summiert – Beispiel:

| Notfallsonographien (eFAST) | | | 8/50 |
|-----------------------------|------------------------|---|------|
| 10.08.2021 | Dr. Musterfrau | 5 wurden vom 01.01.2020 bis 31.03.2020 durchgeführt. Bitte bestätigen. | |
| 10.08.2021 | Dr. Musterfrau | Selbsteinschätzung Stufe „unter Anleitung durchführen“. Bitte bewerten. | |
| 10.08.2021 | Dr. Musterweiterbilder | 5 wurden vom 01.01.2020 bis 31.03.2020 durchgeführt. | |
| 10.08.2021 | Dr. Musterweiterbilder | Stufe „unter Anleitung durchführen“ erreicht. | |
| 10.08.2021 | Dr. Musterfrau | 3 wurden vom 01.04.2020 bis 30.06.2020 durchgeführt. Bitte bestätigen. | |
| 10.08.2021 | Dr. Musterweiterbilder | 3 wurden vom 01.04.2020 bis 30.06.2020 durchgeführt. | |